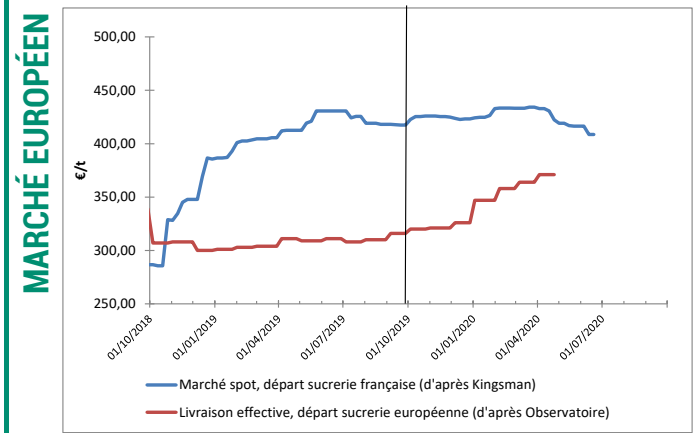
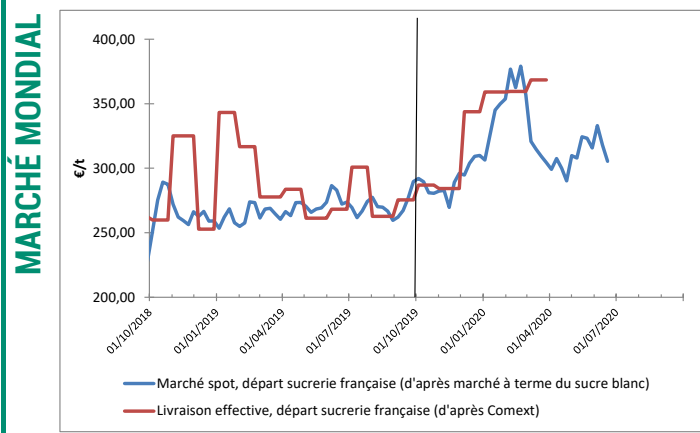




| | SITUATION À DATE | MOYENNE CAMPAGNE 2018-2019 | MOYENNE CAMPAGNE 2019-2020 DEPUIS LE 1 ^{ER} OCT. 2019 |
|--|------------------|----------------------------|--|
| Sucre brut (NY#11, FOB, en ctsUS\$/lb) | 12,05 | 12,36 | 12,50 |
| Sucre blanc (London #5, FOB, en US\$/t) | 368,30 | 334,60 | 361,41 |
| Valeur d'1€, en US\$ | 1,121 | 1,127 | 1,102 |
| Kingsman Europe de l'Ouest (prix spot, rendu utilisateur, en €/t) | 440,00 | 431,69 | 456,34 |
| Observatoire UE (prix départ usine, en €/t pour livraison en avril 2020) | 371,00 | 307,37 | 343,20 |
| Ethanol (T2, FOB Rotterdam, Kingsman, en €/hl) | 56,17 | 57,85 | 58,65 |

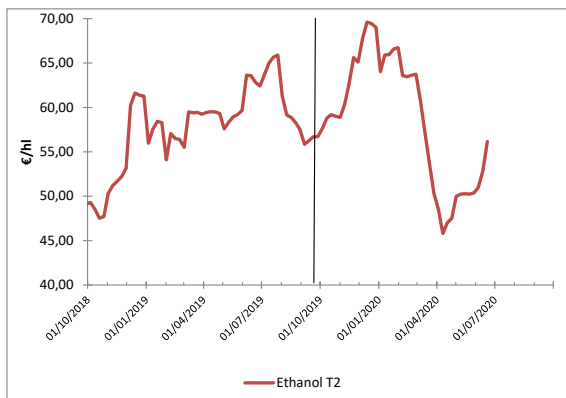
VALEUR DU SUCRE (converti sortie usine française)



Le sucre brut reste autour de 12 cts/lb, mais la prime de blanc (différence entre le sucre brut et le sucre raffiné) quitte les niveaux historiques qu'elle avait jusqu'à présent (jusqu'à 130 \$/t à la mi-mai !) et approche désormais les 100 \$/t. On se souvient qu'à l'ouverture de la campagne, on était plus proche de 65 \$/t. L'euro se maintient : ce marché mondial correspond donc à un prix sortie sucrerie guère au-delà de 300 €/t. Du côté européen, la Commission a publié le prix des livraisons d'avril dernier, à 371 €/t, soit +7€/t par rapport au mois passé. Cela confirme l'absence de

modification des prix sous confinement covid, mais ne donne pas de réelle information sur les éventuelles baisses de volumes : on parle d'un niveau autour de 80 à 160 000 t de baisse pour les livraisons françaises sur le territoire communautaire, mais sans réelles mesures fiables. Ce niveau de prix, sur avril, permet une valorisation de la betterave autour de 24 €/t à 16°, hors compensation à recevoir au titre des pulpes, elles-mêmes estimées autour de 2,5 €/t à 16°.

VALEUR DE L'ÉTHANOL (carburant uniquement)



Poursuite de la reprise de l'éthanol, tirée par une demande forte, entre déconfinement et lotion hydroalcoolique : 56 €/hl sur l'échéance la plus proche, soit une valorisation de la betterave autour de 23 €/t, hors compensation au titre des pulpes.

CONCLUSION : conversion betterave

Données calculées à partir d'une conversion selon modalité 44/56, prix en €/t de betterave à 16°, hors pulpe sur la base d'un bilan prévisionnel 19/20 :

67% des betteraves à des fins de sucre UE, 8% à des fins de sucre mondial et 25% à des fins éthanol

| | VALEUR À DATE | MOYENNE CAMPAGNE 2018-2019 | MOYENNE CAMPAGNE 2019-2020 DEPUIS LE 1 ^{ER} OCT. 2019 |
|--|---------------|----------------------------|--|
| A PARTIR DES DONNÉES DE MARCHÉ SPOT | 25,2 | 24,5 | 26,2 |
| A PARTIR DES DONNÉES DE LIVRAISON EFFECTIVE, JUSQUE : MARS 2020 | 22,9 | 20,8 | 22,9 |

Explication : cgb-france.fr/analyser-donnees-marches

Attention ! Les données présentées ici reflètent la situation à un jour donné ; elles ne reflètent pas la réalité des ventes effectives de chaque entreprise. La conversion betterave se fait sur une base historique sous quota : à un prix du sucre de 404€/t correspond un prix de betterave à 26,29€/t.