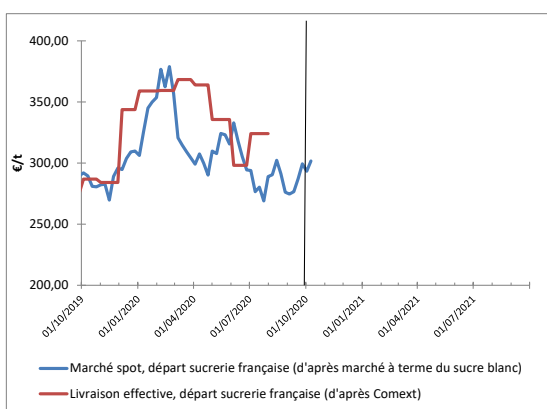




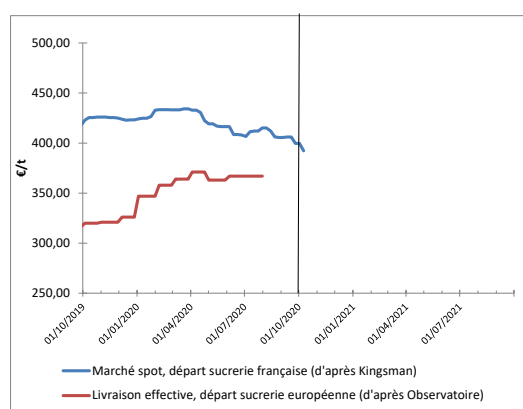
	SITUATION À DATE	MOYENNE CAMPAGNE 2019-2020	MOYENNE CAMPAGNE 2020-2021 DEPUIS LE 1 <sup>ER</sup> OCT. 2020
Sucre brut (NY#11, FOB, en ctsUS\$/lb)	<b>14,43</b>	12,44	<b>14,07</b>
Sucre blanc (London #5, FOB, en US\$/t)	<b>396,00</b>	361,63	<b>384,87</b>
Valeur d'1€, en US\$	<b>1,174</b>	1,119	<b>1,176</b>
Kingsman Europe de l'Ouest (prix spot, rendu utilisateur, en €/t)	<b>432,00</b>	452,88	<b>429,33</b>
Observatoire UE (prix départ usine, en €/t pour livraison en juillet 2020)	<b>365,00</b>	351,54	<b>NC</b>
Ethanol (T2, FOB Rotterdam, Kingsman, en €/hl)	<b>72,92</b>	61,79	<b>73,57</b>
Pulpes La Dépêche (€/t de pulpes déshydratées en août 2020)	<b>175</b>		

## VALEUR DU SUCRE (converti sortie usine française)

MARCHÉ MONDIAL



MARCHÉ EUROPÉEN

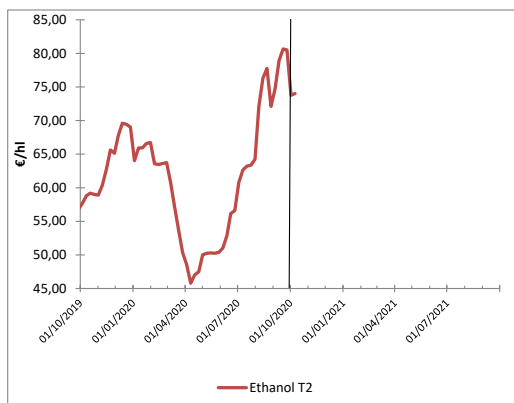


La semaine a été dans la continuité des précédentes : les spéculateurs amplifient leur intérêt pour le sucre (nets-acheteurs de plus de 9,5 Mt, un record depuis 4 ans) et le sucre brut, échéance mars prochain, termine la semaine proche des 14,5 cts/lb. Le sucre raffiné commence à suivre la tendance, et la prime de blanc se resserre. L'échéance de décembre (quasiment identique à celle de mars) permet de calculer une valeur du sucre, équivalent sortie sucrerie française, proche de 310 €/t.

C'est bas mais la progression est notable depuis mi-septembre (275 €/t).

Côté européen, le début d'échange notable permet à Platts de corriger la tendance baissière de la semaine passée. Le spot reste sur un équivalent sortie usine de 400 €/t : on est donc presque à la valeur du seuil de référence sous quota, quand la betterave était légalement payé au-dessus de 26,4 €/t hors complément au titre des pulpes...

## VALEUR DE L'ÉTHANOL (carburant uniquement)



L'éthanol carburant poursuit son correctif, mais toujours au-dessus de 70 €/hl. Les premiers mois de 2021 affiche, en anticipé, une valeur autour de 56 €/hl : de quoi valoriser la betterave autour de 23 €/t hors pulpe. Si les tendances se poursuivent, le marché mondial pourrait alors redevenir d'intérêt par rapport à l'éthanol ?

## CONCLUSION : conversion betterave

Données calculées à partir d'un conversion selon modalité 44/56, prix en €/t de betterave à 16°, hors pulpe, sur la base d'un bilan prévisionnel 2020-2021 : 71% des betteraves à des fins de sucre UE, 4% à des fins de sucre mondial et 25% à des fins éthanol.

Pulpes : Données approximatives à partir d'un coût de surpressage et déshydratation moyen français, en €/t de betterave à 16.

Pour mieux affiner sa compensation, utilisez l'OAD en y entrant les prix de vente des pulpes de votre groupe (disponible très prochainement!)

	VALEUR À DATE	MOYENNE CAMPAGNE 2019-2020	MOYENNE CAMPAGNE 2020-2021 DEPUIS LE 1 <sup>ER</sup> OCT. 2020
À PARTIR DES DONNÉES DE MARCHÉ SPOT	<b>26,7</b>	26,6	<b>26,7</b>
À PARTIR DES DONNÉES DE LIVRAISON EFFECTIVE, JUSQU'À JUILLET 2020	<b>NC</b>	23,0	<b>NC</b>
+ ESTIMATION COMPENSATION DES PULPES		2,4	<b>NC</b>

Explication : [cgb-france.fr/analyser-donnees-marches](http://cgb-france.fr/analyser-donnees-marches)

Attention ! Les données présentées ici reflètent la situation à un jour donné ; elles ne reflètent pas la réalité des ventes effectives de chaque entreprise. La conversion betterave se fait sur une base historique sous quota : à un prix du sucre de 404€/t correspond un prix de betterave à 26,29€/t.

Service économique CGB - Timothé MASSON : [tmasson@cgb-france.fr](mailto:tmasson@cgb-france.fr) / +33 1 44 69 41 12

[cgb-france.fr](http://cgb-france.fr)