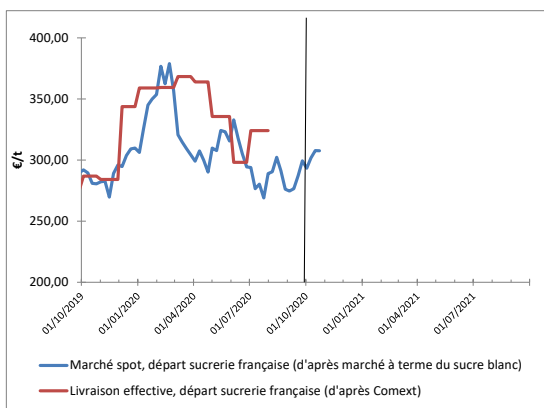




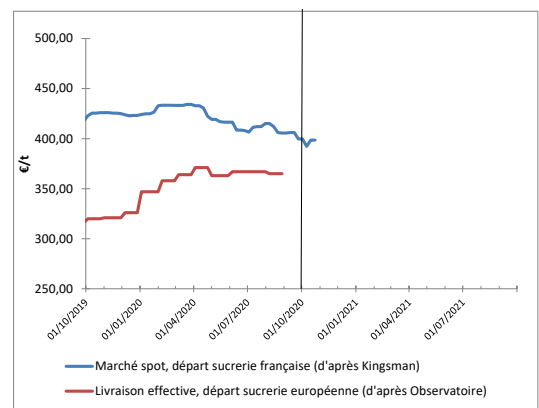
	SITUATION À DATE	MOYENNE CAMPAGNE 2019-2020	MOYENNE CAMPAGNE 2020-2021 DEPUIS LE 1 ^{ER} OCT. 2020
Sucre brut (NY#11, FOB, en ctsUS\$/lb)	14,72	12,44	14,23
Sucre blanc (London #5, FOB, en US\$/t)	399,00	361,63	388,40
Valeur d'1€, en US\$	1,186	1,119	1,178
Kingsman Europe de l'Ouest (prix spot, rendu utilisateur, en €/t)	432,00	452,88	430,00
Observatoire UE (prix départ usine, en €/t pour livraison en août 2020)	365,00	351,54	NC
Ethanol (T2, FOB Rotterdam, Kingsman, en €/hl)	70,17	61,79	72,72
Pulpes La Dépêche (€/t de pulpes déshydratées en août 2020)	175		

VALEUR DU SUCRE (converti sortie usine française)

MARCHÉ MONDIAL



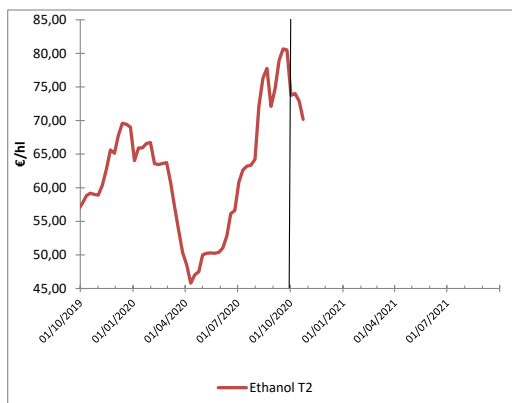
MARCHÉ EUROPÉEN



Poursuite de la tendance haussière sur la semaine pour le sucre brut, qui a même approché les 14,8 cts/lb en clôture jeudi dernier sur le terme de mars prochain. Même sur l'échéance de mai prochain, on atteint presque les 14 cts/lb, malgré une monnaie brésilienne toujours en peine (5,6 BRL/US\$), mais grâce à des spéculateurs toujours très actifs. Cette action à l'achat des spéculateurs n'est, du reste, pas propre au sucre : elle touche de nombreuses matières agricoles, refuges dans un climat macroéconomique incertain sur

fond de Covid et d'élections américaines. Côté européen, peu de changement à l'oeuvre, malgré les mauvais rendements. Les nouvelles baisses de consommation à craindre, du fait du reconfinement ou de couvre-feux dans certains pays, ne se font pour l'instant pas ressentir sur les niveaux de prix. Il faut dire que le déficit européen à attendre est tel qu'il ne devrait pas, a priori, être compromis.

VALEUR DE L'ÉTHANOL (carburant uniquement)



Correction à l'oeuvre dans l'éthanol carburant, qui revient autour des 70 €/hl sur l'échéance d'octobre prochain, et peine à rester au-dessus des 55 €/hl d'ici mars prochain. La baisse atteint donc les 12 % en cinq semaines : une tendance à suivre car, si elle se poursuit, elle pourrait compromettre la forte allocation éthanol à prévoir sur la campagne. Cela dit, près de 40 % de l'éthanol produit en France n'est pas à destination du carburant, et est en prime par rapport à cette valeur.

CONCLUSION : conversion betterave

Données calculées à partir d'un conversion selon modalité 44/56, prix en €/t de betterave à 16°, hors pulpe, sur la base d'un bilan prévisionnel 2020-2021 : 71% des betteraves à des fins de sucre UE, 4% à des fins de sucre mondial et 25% à des fins éthanol

Pulpes : Données approximatives à partir d'un coût de surpressage et déshydratation moyen français, en €/t de betterave à 16.

Pour mieux affiner sa compensation, utilisez l'OAD en y entrant les prix de vente des pulpes de votre groupe (disponible très prochainement!)

	VALEUR À DATE	MOYENNE CAMPAGNE 2019-2020	MOYENNE CAMPAGNE 2020-2021 DEPUIS LE 1 ^{ER} OCT. 2020
À PARTIR DES DONNÉES DE MARCHÉ SPOT	26,4	26,6	26,6
À PARTIR DES DONNÉES DE LIVRAISON EFFECTIVE, JUSQUE : AOÛT 2020	NC	23,0	NC
+ ESTIMATION COMPENSATION DES PULPES		2,4	NC

Explication : cgb-france.fr/analyser-donnees-marches

Attention ! Les données présentées ici reflètent la situation à un jour donné ; elles ne reflètent pas la réalité des ventes effectives de chaque entreprise. La conversion betterave se fait sur une base historique sous quota : à un prix du sucre de 404€/t correspond un prix de betterave à 26,29€/t.