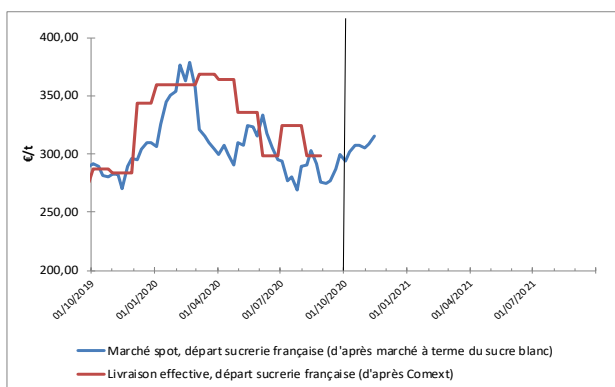




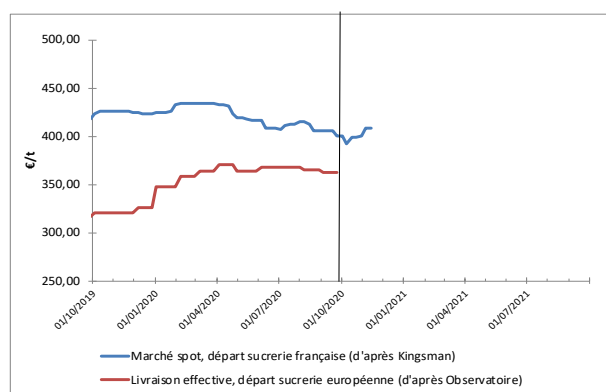
	SITUATION À DATE	MOYENNE CAMPAGNE 2019-2020	MOYENNE CAMPAGNE 2020-2021 DEPUIS LE 1 ^{ER} OCT. 2020
Sucre brut (NY#11, FOB, en ctsUS\$/lb)	14,96	12,44	14,45
Sucre blanc (London #5, FOB, en US\$/t)	406,80	361,63	393,03
Valeur d'1€, en US\$	1,182	1,119	1,179
Kingsman Europe de l'Ouest (prix spot, rendu utilisateur, en €/t)	446,00	452,88	434,29
Observatoire UE (prix départ usine, en €/t pour livraison en septembre 2020)	362,00	352,35	NC
Ethanol (T2, FOB Rotterdam, Kingsman, en €/hl)	53,22	61,79	64,13
Pulpes La Dépêche (€/t de pulpes déshydratées en août 2020)	175		

VALEUR DU SUCRE (converti sortie usine française)

MARCHÉ MONDIAL



MARCHÉ EUROPÉEN



Une semaine modérément haussière sur le marché mondial du sucre. Mais derrière cette poursuite de la tendance se cachent deux informations rassurantes.

Première bonne nouvelle : les spéculateurs commencent à limiter leurs positions net-acheteurs (9,5 Mt contre 10,5 Mt la semaine passée).

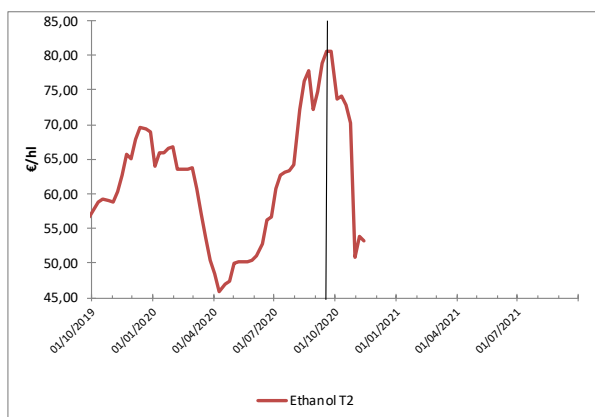
En quoi est-ce rassurant ? Parce que cela n'entraîne pas pour autant un décrochage des cours et que si la tendance se poursuit, cela conforte la reprise indépendamment de la spéculation.

Deuxième bonne nouvelle : la monnaie brésilienne se redresse très modérément : nous sommes à 5,45 BRL/US\$ (+3 % sur un mois), sans que cela n'impacte non plus la reprise.

Voilà donc deux signes qui pourraient montrer que les valeurs actuelles semblent plus robustes que par les semaines passées.

Côté européen, la stabilité reste à l'oeuvre dans notre région.

VALEUR DE L'ÉTHANOL (carburant uniquement)



Semaine stable sur l'éthanol carburant, autour de 53 €/hl pour la deuxième semaine consécutive.

CONCLUSION : conversion betterave

Données calculées à partir d'un conversion selon modalité 44/56, prix en €/t de betterave à 16€, hors pulpe, sur la base d'un bilan prévisionnel 2020-2021 : 71% des betteraves à des fins de sucre UE, 4% à des fins de sucre mondial et 25% à des fins éthanol.

Pulpes : Données approximatives à partir d'un coût de surpressage et déshydratation moyen français, en €/t de betterave à 16€.

Pour mieux affiner sa compensation, utilisez l'OAD en y entrant les prix de vente des pulpes de votre groupe (disponible très prochainement!)

	VALEUR À DATE	MOYENNE CAMPAGNE 2019-2020	MOYENNE CAMPAGNE 2020-2021 DEPUIS LE 1 ^{ER} OCT. 2020
À PARTIR DES DONNÉES DE MARCHÉ SPOT	25,2	26,6	25,9
À PARTIR DES DONNÉES DE LIVRAISON EFFECTIVE, JUSQU'À SEPTEMBRE 2020	NC	23,0	NC
+ ESTIMATION COMPENSATION DES PULPES	2,4		NC

Explication : cgb-france.fr/analyser-donnees-marches

Attention ! Les données présentées ici reflètent la situation à un jour donné ; elles ne reflètent pas la réalité des ventes effectives de chaque entreprise. La conversion betterave se fait sur une base historique sous quota : à un prix du sucre de 404€/t correspond un prix de betterave à 26,29€/t.

Service économique CGB - Timothé MASSON : tmasson@cgb-france.fr / +33 1 44 69 41 12

cgb-france.fr