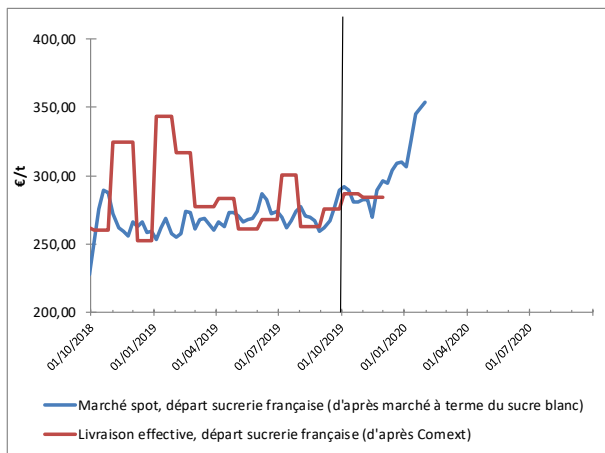




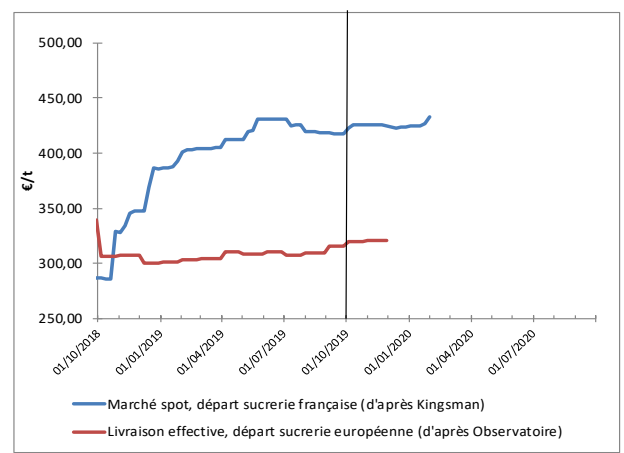
	SITUATION À DATE	MOYENNE CAMPAGNE 2018-2019	MOYENNE CAMPAGNE 2019-2020 DEPUIS LE 1 ^{ER} OCT. 2019
Sucre brut (NY#11, FOB, en ctsUS\$/lb)	14,61	12,36	13,22
Sucre blanc (London #5, FOB, en US\$/t)	406,20	334,60	355,91
Valeur d'1€, en US\$	1,105	1,127	1,108
Kingsman Europe de l'Ouest (prix spot, rendu utilisateur, en €/t)	464,00	431,69	456,67
Observatoire UE (prix départ usine, en €/t pour livraison en nov. 2019)	321,00	307,37	320,56
Ethanol (T2, FOB Rotterdam, Kingsman, en €/hl)	66,73	57,85	64,02

VALEUR DU SUCRE (converti sortie usine française)

MARCHÉ MONDIAL



MARCHÉ EUROPÉEN



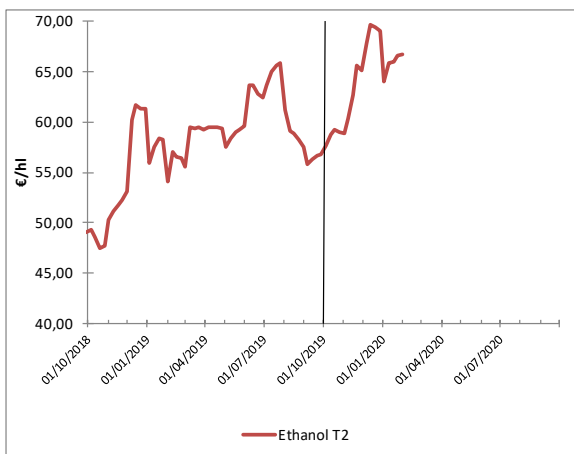
La hausse du marché mondial se poursuit, indépendamment des données macroéconomiques en forte souffrance sur la semaine (Brent à nouveau sous les 55 US\$/baril, Réal au-dessus de 4,25 BRL/US\$). Il faut dire que le déficit se confirme, notamment la Thaïlande qui pourrait voir sa production baisser autour de 10 Mt, contre près de 15 Mt l'an dernier alors qu'on l'estimait, jusqu'à présent, autour de 12,5 Mt.

Les spéculateurs en profitent et passent acheteurs nets de quasiment 3,5 Mt, favorisant l'envolée du sucre brut (qui dépassait 15 cts/lb dès la session de vendredi dernier). Le sucre blanc va encore plus loin, puisqu'il gagnait 5 US\$

sur la semaine, et presque 10 US\$/t lundi ! Calculé à partir de ces données, dans un climat d'euro faible, le prix du sucre, sortie sucrerie française, ressort à 363 €/t, c'est 41 €/t de plus que le sucre livré sur le marché européen en novembre dernier (dernière valeur disponible) : de quoi valoriser des betteraves au-delà des 23 €/t hors pulpes (elles-mêmes estimées autour de 1,5-2 €/t).

Le marché spot européen profite également de cette remontée, mais cela reste à voir sur le sucre contracté, sans information depuis novembre dernier...

VALEUR DE L'ÉTHANOL (carburant uniquement)



CONCLUSION : conversion betterave

Données calculées à partir d'une conversion selon modalité 44/56, prix en €/t de betterave à 16°, hors pulpe sur la base d'un bilan prévisionnel 19/20 :

67% des betteraves à des fins de sucre UE, 8% à des fins de sucre mondial et 25% à des fins éthanol

	VALEUR À DATE	MOYENNE CAMPAGNE 2018-2019	MOYENNE CAMPAGNE 2019-2020 DEPUIS LE 1 ^{ER} OCT. 2019
A PARTIR DES DONNÉES DE MARCHÉ SPOT	27,6	24,5	26,7
A PARTIR DES DONNÉES DE LIVRAISON EFFECTIVE, JUSQUE : NOV. 2019	21,7	20,8	21,7

L'éthanol est stable, autour de 65-66 €/hl. Toujours porté par une demande robuste.

Explication : cgb-france.fr/analyser-donnees-marches

Attention ! Les données présentées ici reflètent la situation à un jour donné ; elles ne reflètent pas la réalité des ventes effectives de chaque entreprise. La conversion betterave se fait sur une base historique sous quota : à un prix du sucre de 404€/t correspond un prix de betterave à 26,29€/t.