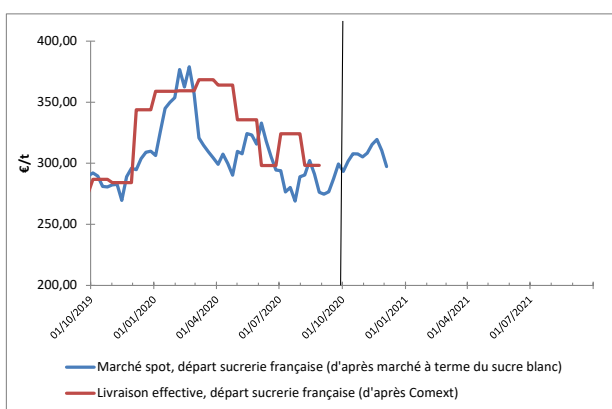




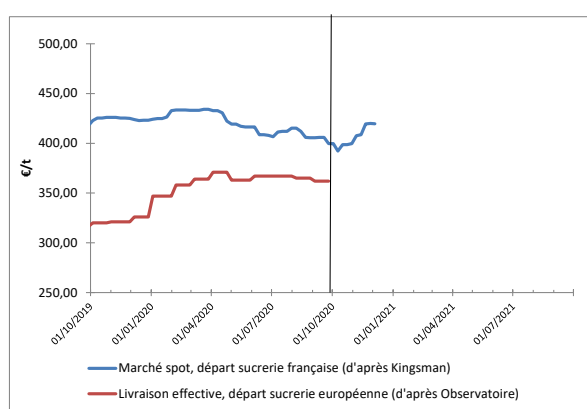
	SITUATION À DATE	MOYENNE CAMPAGNE 2019-2020	MOYENNE CAMPAGNE 2020-2021 DEPUIS LE 1 ^{ER} OCT. 2020
Sucre brut (NY#11, FOB, en ctsUS\$/lb)	14,44	12,44	14,56
Sucre blanc (London #5, FOB, en US\$/t)	397,30	361,63	396,65
Valeur d'1€, en US\$	1,216	1,119	1,184
Kingsman Europe de l'Ouest (prix spot, rendu utilisateur, en €/t)	458,00	452,88	441,40
Observatoire UE (prix départ usine, en €/t pour livraison en septembre 2020)	362,00	352,35	NC
Ethanol (T2, FOB Rotterdam, Kingsman, en €/hl)	57,10	61,79	61,18
Pulpes La Dépêche (€/t de pulpes déshydratées en août 2020)	175		

VALEUR DU SUCRE (converti sortie usine française)

MARCHÉ MONDIAL



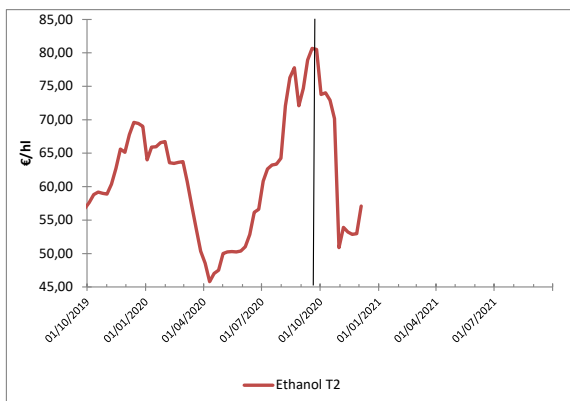
MARCHÉ EUROPÉEN



Nouvelle semaine baissière sur les marchés mondiaux : le terme proche du sucre roux repasse sous les 15 cts/lb, sur fond d'un euro qui progresse sensiblement : au-dessus de 1,21 \$/€, ce qui ne s'était pas vu depuis avril 2018. Cela pèse sur la compétitivité européenne à l'export, mais conforte la tenue du marché européen puisque l'Union est déficitaire pour la troisième campagne consécutive.

D'ailleurs, les prix spots se tiennent. Certes, les volumes sont minimes, mais les importations en profitent : en septembre dernier, selon la Commission, le sucre quittait les sucreries de l'Europe de l'Ouest à 362 €/t (prix sortie usine) quand ils étaient importés à 416 €/t (prix CAF, donc à la frontière). Les premiers chiffres de la nouvelle campagne, attendus prochainement, devraient permettre de vérifier si les contrats de vente de sucre ont permis d'assainir cette situation.

VALEUR DE L'ÉTHANOL (carburant uniquement)



Belle reprise du marché du spot pour l'éthanol carburant : le terme proche (décembre) est au-dessus de 57 €/hl, mais les termes éloignés mettent plus de temps à suivre la tendance (autour de 58 €/hl sur les termes du printemps).

CONCLUSION : conversion betterave

Données calculées à partir d'un conversion selon modalité 44/56, prix en €/t de betterave à 16°, hors pulpe, sur la base d'un bilan prévisionnel 2020-2021 : 71% des betteraves à des fins de sucre UE, 4% à des fins de sucre mondial et 25% à des fins éthanol
Pulpes : Données approximatives à partir d'un coût de surpressage et déshydratation moyen français, en €/t de betterave à 16.
Pour mieux affiner sa compensation, utilisez l'OAD en y entrant les prix de vente des pulpes de votre groupe (disponible très prochainement!)

	VALEUR À DATE	MOYENNE CAMPAGNE 2019-2020	MOYENNE CAMPAGNE 2020-2021 DEPUIS LE 1 ^{ER} OCT. 2020
À PARTIR DES DONNÉES DE MARCHÉ SPOT	26,0	26,6	25,8
À PARTIR DES DONNÉES DE LIVRAISON EFFECTIVE, JUSQU'À SEPTEMBRE 2020	NC	23,0	NC
+ ESTIMATION COMPENSATION DES PULPES		2,4	NC

Explication : cgb-france.fr/analyser-donnees-marches

Attention ! Les données présentées ici reflètent la situation à un jour donné ; elles ne reflètent pas la réalité des ventes effectives de chaque entreprise. La conversion betterave se fait sur une base historique sous quota : à un prix du sucre de 404€/t correspond un prix de betterave à 26,29€/t.

Service économique CGB - Timothé MASSON : tmasson@cgb-france.fr / +33 1 44 69 41 12

cgb-france.fr