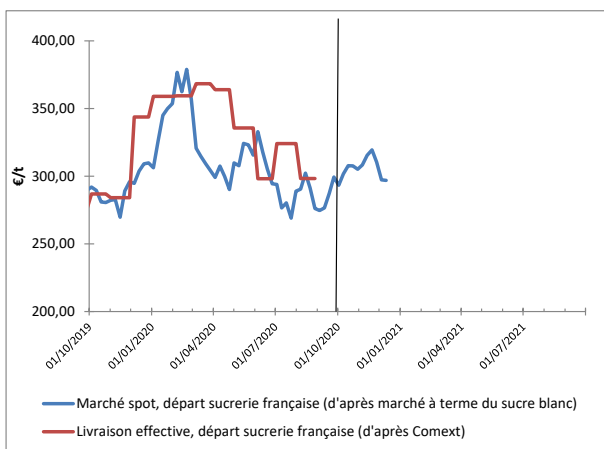




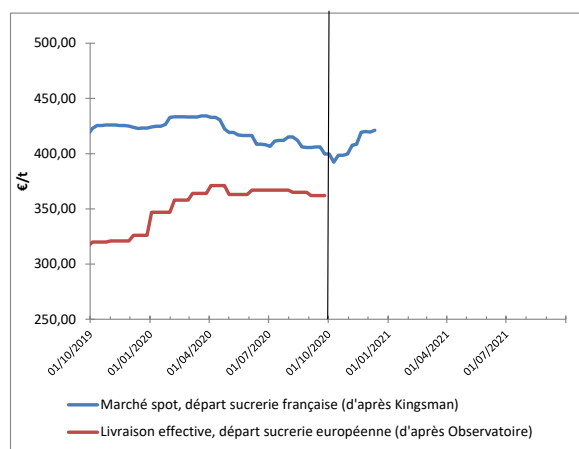
	SITUATION À DATE	MOYENNE CAMPAGNE 2019-2020	MOYENNE CAMPAGNE 2020-2021 DEPUIS LE 1 ^{ER} OCT. 2020
Sucre brut (NY#11, FOB, en ctsUS\$/lb)	14,43	12,44	14,55
Sucre blanc (London #5, FOB, en US\$/t)	395,80	361,63	396,57
Valeur d'1€, en US\$	1,213	1,119	1,187
Kingsman Europe de l'Ouest (prix spot, rendu utilisateur, en €/t)	460,00	452,88	443,09
Observatoire UE (prix départ usine, en €/t pour livraison en septembre 2020)	362,00	352,35	NC
Ethanol (T2, FOB Rotterdam, Kingsman, en €/hl)	55,30	61,79	60,65
Pulpes La Dépêche (€/t de pulpes déshydratées en août 2020)	175		

VALEUR DU SUCRE (converti sortie usine française)

MARCHÉ MONDIAL



MARCHÉ EUROPÉEN



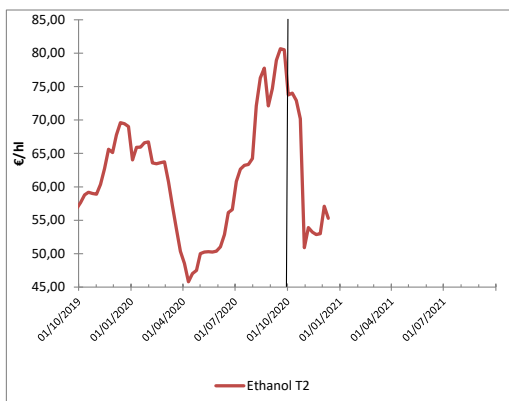
Semaine stable sur les marchés du sucre, avec des facteurs macroéconomiques dans le vert. D'une part, le Réal reprend nettement des couleurs face au dollar, et termine la semaine sous les 5,1 BRL/US\$, ce qui ne s'était pas vu depuis l'été dernier. D'autre part, le pétrole dépasse à nouveau les 50 US\$/baril, une valeur que l'on n'avait pas vu depuis la Covid-19. Du coup, la désaffection des spéculateurs pour le sucre passe quasiment inaperçue : ils demeurent nets-acheteurs de 8,3 Mt, mais à un niveau inférieur de 20 % à la situation du mois précédent.

Cette tendance est classique en fin d'année, et ne présage pas leur comportement du début 2021.

Côté européen, stabilité à légère hausse du spot. Soulignons que le marché britannique, en cette veille de Brexit, connaît une certaine surchauffe : le marché du spot se négocierait au dessus de 550 €/t rendu utilisateur !

Entre fermeture possible (probable ?) des frontières d'ici quinze jours, et rendement catastrophique britannique (identique qu'en France), la tension est palpable !

VALEUR DE L'ÉTHANOL (carburant uniquement)



L'éthanol est autour de 55 €/hl sur le terme proche, soit en légère baisse, mais se tient au dessus de 57 €/hl sur les échéances du printemps.

CONCLUSION : conversion betterave

Données calculées à partir d'un conversion selon modalité 44/56, prix en €/t de betterave à 16°, hors pulpe, sur la base d'un bilan prévisionnel 2020-2021 : 71% des betteraves à des fins de sucre UE, 4% à des fins de sucre mondial et 25% à des fins éthanol

Pulpes : Données approximatives à partir d'un coût de surpressage et déshydratation moyen français, en €/t de betterave à 16°.

Pour mieux affiner sa compensation, utilisez l'OAD en y entrant les prix de vente des pulpes de votre groupe (disponible très prochainement!)

	VALEUR À DATE	MOYENNE CAMPAGNE 2019-2020	MOYENNE CAMPAGNE 2020-2021 DEPUIS LE 1 ^{ER} OCT. 2020
À PARTIR DES DONNÉES DE MARCHÉ SPOT	25,9	26,6	25,9
À PARTIR DES DONNÉES DE LIVRAISON EFFECTIVE, JUSQU'À SEPTEMBRE 2020	NC	23,0	NC
+ ESTIMATION COMPENSATION DES PULPES		2,4	NC

Explication : cgb-france.fr/analyser-donnees-marches

Attention ! Les données présentées ici reflètent la situation à un jour donné ; elles ne reflètent pas la réalité des ventes effectives de chaque entreprise. La conversion betterave se fait sur une base historique sous quota : à un prix du sucre de 404€/t correspond un prix de betterave à 26,29€/t.

Service économique CGB - Timothé MASSON : tmasson@cgb-france.fr / +33 1 44 69 41 12

cgb-france.fr