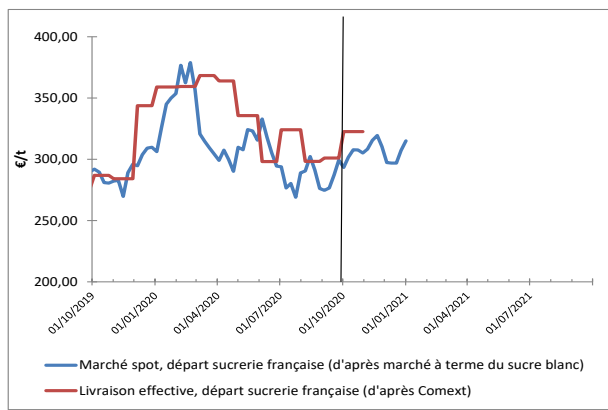




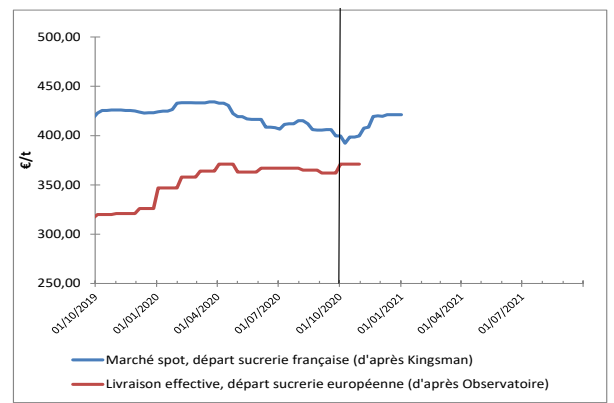
	SITUATION À DATE	MOYENNE CAMPAGNE 2019-2020	MOYENNE CAMPAGNE 2020-2021 DEPUIS LE 1 <sup>ER</sup> OCT. 2020
Sucre brut (NY#11, FOB, en ctsUS\$/lb)	15,49	12,44	14,64
Sucre blanc (London #5, FOB, en US\$/t)	420,90	361,63	399,29
Valeur d'1€, en US\$	1,227	1,119	1,195
Kingsman Europe de l'Ouest (prix spot, rendu utilisateur, en €/t)	460,00	452,88	446,71
Observatoire UE (prix départ usine, en €/t pour livraison en octobre 2020)	371,00	352,35	371,00
Ethanol (T2, FOB Rotterdam, Kingsman, en €/hl)	49,90	61,79	59,96
Pulpes La Dépêche (€/t de pulpes déshydratées en août 2020)	175		

## VALEUR DU SUCRE (converti sortie usine française)

### MARCHÉ MONDIAL



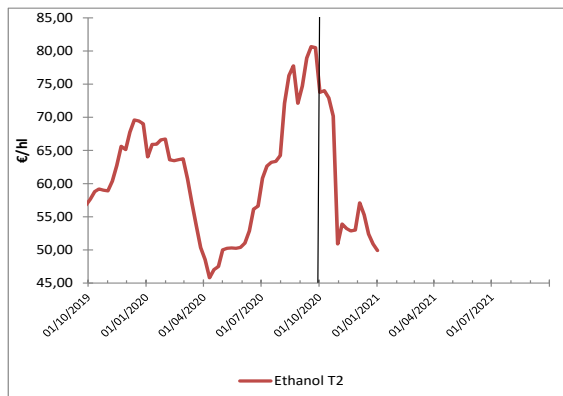
### MARCHÉ EUROPÉEN



Belle remontée des cours mondiaux sur la dernière quinzaine de l'année, en ligne avec la plupart des indices macro-économiques : le pétrole (Brent) dépasse les 52 US\$/baril, ce que l'on n'avait pas vu depuis mars dernier, et le Réal reste sous les 5,2 BRL/\$. Le sucre brut, sur l'échéance de mars prochain, frôle ainsi les 15,5 cts/lb (ce que l'on n'avait pas vu depuis février dernier, avant la crise Covid). Le sucre blanc peine à suivre (la prime de blanc n'atteint pas les 80 \$/t) mais dépasse déjà les 420 \$/t. La force de l'euro limite la reprise lorsque l'on convertit le cours en euro, mais cela

correspond tout de même à 315 €/t, une valeur que l'on n'avait pas vu avant juin. Peu de modification du côté européen. Le Brexit s'est finalement soldé par un accord qui permet la poursuite des flux de sucre entre l'Union et le Royaume-Uni (entre 4 et 500 000 t de sucre, majoritairement français). Mais le fait que Londres se soit octroyé un nouveau contingent, sans droit de douane quelque soit sa provenance, pour du sucre roux à raffiner (260 000 t par an) devrait limiter d'autant le débouché britannique.

## VALEUR DE L'ÉTHANOL (carburant uniquement)



L'éthanol plonge à nouveau, sur fond de confinement français et allemand, et s'approche des 50 €/hl sur échéance proche. Le surfin reste estimé au-delà de 80 €/hl.

## CONCLUSION : conversion betterave

Données calculées à partir d'un conversion selon modalité 44/56, prix en €/t de betterave à 16°, hors pulpe, sur la base d'un bilan prévisionnel 2020-2021 : 71% des betteraves à des fins de sucre UE, 4% à des fins de sucre mondial et 25% à des fins éthanol

Pulpes : Données approximatives à partir d'un coût de surpressage et déshydratation moyen français, en €/t de betterave à 16°.

Pour mieux affiner sa compensation, utilisez l'OAD en y entrant les prix de vente des pulpes de votre groupe (disponible très prochainement!)

	VALEUR À DATE	MOYENNE CAMPAGNE 2019-2020	MOYENNE CAMPAGNE 2020-2021 DEPUIS LE 1 <sup>ER</sup> OCT. 2020
À PARTIR DES DONNÉES DE MARCHÉ SPOT	25,4	26,6	25,8
À PARTIR DES DONNÉES DE LIVRAISON EFFECTIVE, JUSQU'À OCTOBRE 2020	25,6	23,4	25,0
+ ESTIMATION COMPENSATION DES PULPES		2,4	NC

Explication : [cgb-france.fr/analyser-donnees-marches](http://cgb-france.fr/analyser-donnees-marches)

Attention ! Les données présentées ici reflètent la situation à un jour donné ; elles ne reflètent pas la réalité des ventes effectives de chaque entreprise. La conversion betterave se fait sur une base historique sous quota : à un prix du sucre de 404€/t correspond un prix de betterave à 26,29€/t.

Service économique CGB - Timothé MASSON : [tmasson@cgb-france.fr](mailto:tmasson@cgb-france.fr) / +33 1 44 69 41 12

[cgb-france.fr](http://cgb-france.fr)