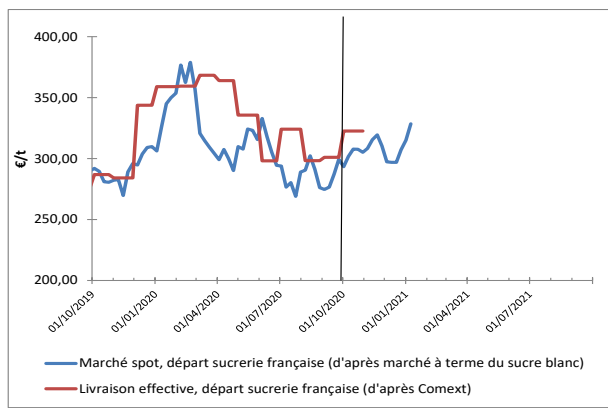




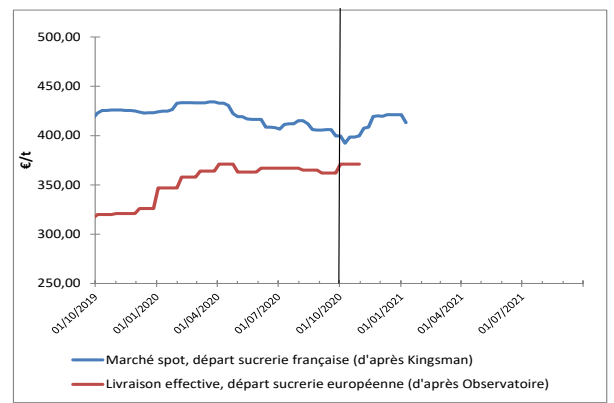
	SITUATION À DATE	MOYENNE CAMPAGNE 2019-2020	MOYENNE CAMPAGNE 2020-2021 DEPUIS LE 1 ^{ER} OCT. 2020
Sucre brut (NY#11, FOB, en ctsUS\$/lb)	15,60	12,44	14,70
Sucre blanc (London #5, FOB, en US\$/t)	434,70	361,63	401,65
Valeur d'1€, en US\$	1,225	1,119	1,197
Kingsman Europe de l'Ouest (prix spot, rendu utilisateur, en €/t)	450,00	452,88	446,93
Observatoire UE (prix départ usine, en €/t pour livraison en octobre 2020)	371,00	352,35	371,00
Ethanol (T2, FOB Rotterdam, Kingsman, en €/hl)	53,00	61,79	59,96
Pulpes La Dépêche (€/t de pulpes déshydratées en août 2020)	175		

VALEUR DU SUCRE (converti sortie usine française)

MARCHÉ MONDIAL



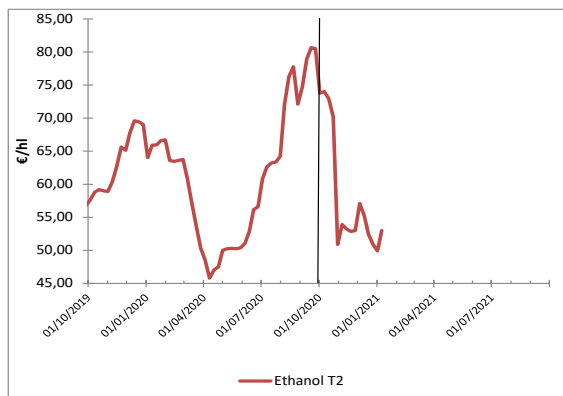
MARCHÉ EUROPÉEN



Poursuite de la tendance haussière sur les marchés mondiaux du sucre, modérée pour le sucre brut mais plus prononcée pour le sucre raffiné, qui récupère son retard : la prime de blanc dépasse enfin les 90 US\$/t (ce qu'il n'avait pas fait depuis la reprise des cours du brut de septembre dernier), et le sucre blanc frôle les 435 US\$/t sur l'échéance de mars prochain, une valeur qui n'avait pas été vue depuis mai 2017. Avec la hausse de l'euro, la conversion ne traduit pas totalement cette reprise, mais on dépasse tout de même les 355 €/t.

La reprise du Brent (qui dépasse les 55 US\$/t baril, ce qui n'avait pas été le cas depuis février dernier, donc avant la crise Covid) n'y est pas pour rien, même si le Réal décroche à nouveau sur la semaine (proche de 5,5 BRL/US\$). Petite correction sur le marché européen, du fait du dénouement positif du Brexit : les opérateurs craignaient des tensions qui ne se sont pas réalisées. Les volumes d'échanges restent néanmoins faibles, d'autant plus avec la reprise des confinements, notamment en Allemagne et au Royaume-Uni.

VALEUR DE L'ÉTHANOL (carburant uniquement)



Correction à la hausse de l'éthanol. L'échéance de février atteint les 53 €/hl, et les 56 €/hl sont de retour sur les échéances du printemps.

CONCLUSION : conversion betterave

Données calculées à partir d'un conversion selon modalité 44/56, prix en €/t de betterave à 16€, hors pulpe, sur la base d'un bilan prévisionnel 2020-2021 : 71% des betteraves à des fins de sucre UE, 4% à des fins de sucre mondial et 25% à des fins éthanol

Pulpes : Données approximatives à partir d'un coût de surpressage et déshydratation moyen français, en €/t de betterave à 16.

Pour mieux affiner sa compensation, utilisez l'OAD en y entrant les prix de vente des pulpes de votre groupe (disponible très prochainement!)

	VALEUR À DATE	MOYENNE CAMPAGNE 2019-2020	MOYENNE CAMPAGNE 2020-2021 DEPUIS LE 1 ^{ER} OCT. 2020
À PARTIR DES DONNÉES DE MARCHÉ SPOT	25,4	26,6	25,7
À PARTIR DES DONNÉES DE LIVRAISON EFFECTIVE, JUSQU'À OCTOBRE 2020	25,5	23,4	25,0
+ ESTIMATION COMPENSATION DES PULPES		2,4	NC

Explication : cgb-france.fr/analyser-donnees-marches

Attention ! Les données présentées ici reflètent la situation à un jour donné ; elles ne reflètent pas la réalité des ventes effectives de chaque entreprise. La conversion betterave se fait sur une base historique sous quota : à un prix du sucre de 404€/t correspond un prix de betterave à 26,29€/t.