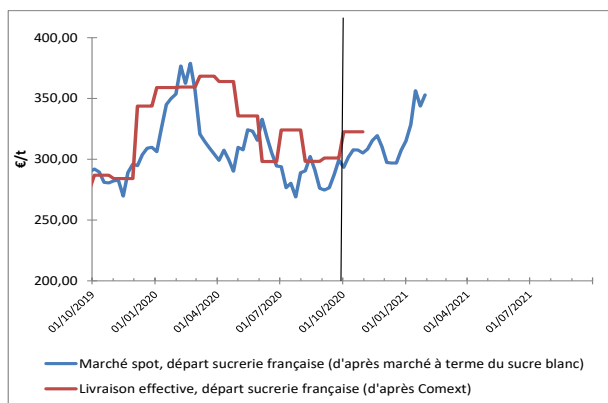




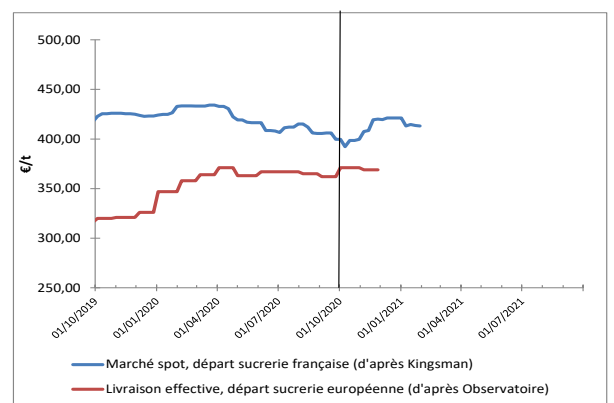
	SITUATION À DATE	MOYENNE CAMPAGNE 2019-2020	MOYENNE CAMPAGNE 2020-2021 DEPUIS LE 1 ^{ER} OCT. 2020
Sucre brut (NY#11, FOB, en ctsUS\$/lb)	15,83	12,44	14,92
Sucre blanc (London #5, FOB, en US\$/t)	456,10	361,63	410,41
Valeur d'1€, en US\$	1,214	1,119	1,200
Kingsman Europe de l'Ouest (prix spot, rendu utilisateur, en €/t)	450,00	452,88	447,56
Observatoire UE (prix départ usine, en €/t pour livraison en novembre 2020)	369,00	352,35	370,11
Ethanol (T2, FOB Rotterdam, Kingsman, en €/hl)	52,50	61,70	59,96
Pulpes La Dépêche (€/t de pulpes déshydratées en août 2020)	175		

VALEUR DU SUCRE (converti sortie usine française)

MARCHÉ MONDIAL



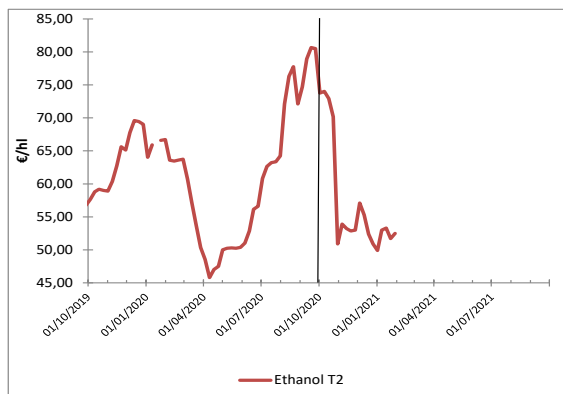
MARCHÉ EUROPÉEN



Rebond du cours du sucre sur la dernière semaine, alors que nous approchons de la clôture des deux prochains termes : dans 15 jours, la prochaine échéance pour le sucre blanc ne sera plus le mois de mars 2021 mais celui de mai 2021. A propos du sucre blanc, un regard sur l'échéance de décembre 2021 est intéressant, concernant la récolte des prochains semis. Nous sommes parvenus au delà de 400 US\$/t depuis début janvier,

alors qu'à l'entrée en campagne (début octobre), il avait du mal à dépasser les 360 \$/t. Au Royaume-Uni, les planteurs volontaires qui livrent l'industriel British Sugar peuvent fixer (dans la limite de 10 % de leurs tonnages) leur prix de betterave à partir du marché à terme de cette échéance : à l'heure actuelle, cela leur permet déjà de s'assurer 25 €/t de betterave.

VALEUR DE L'ÉTHANOL (carburant uniquement)



L'éthanol est stable sur les échéances proches, toujours dans l'attente des mesures de confinement. Sur les échéances de l'été, il dépasse les 56 €/hl.

CONCLUSION : conversion betterave

Données calculées à partir d'un conversion selon modalité 44/56, prix en €/t de betterave à 16°, hors pulpe, sur la base d'un bilan prévisionnel 2020-2021 : 71% des betteraves à des fins de sucre UE, 4% à des fins de sucre mondial et 25% à des fins éthanol
Pulpes : Données approximatives à partir d'un coût de surpressage et déshydratation moyen français, en €/t de betterave à 16.
Pour mieux affiner sa compensation, utilisez l'OAD en y entrant les prix de vente des pulpes de votre groupe (disponible très prochainement!)

	VALEUR À DATE	MOYENNE CAMPAGNE 2019-2020	MOYENNE CAMPAGNE 2020-2021 DEPUIS LE 1 ^{ER} OCT. 2020
À PARTIR DES DONNÉES DE MARCHÉ SPOT	25,4	26,5	25,7
À PARTIR DES DONNÉES DE LIVRAISON EFFECTIVE, JUSQU'À OCTOBRE 2020	23,2	23,2	25,0
+ ESTIMATION COMPENSATION DES PULPES		2,5	NC

Explication : cgb-france.fr/analyser-donnees-marches

Attention ! Les données présentées ici reflètent la situation à un jour donné ; elles ne reflètent pas la réalité des ventes effectives de chaque entreprise. La conversion betterave se fait sur une base historique sous quota : à un prix du sucre de 404€/t correspond un prix de betterave à 26,29€/t.