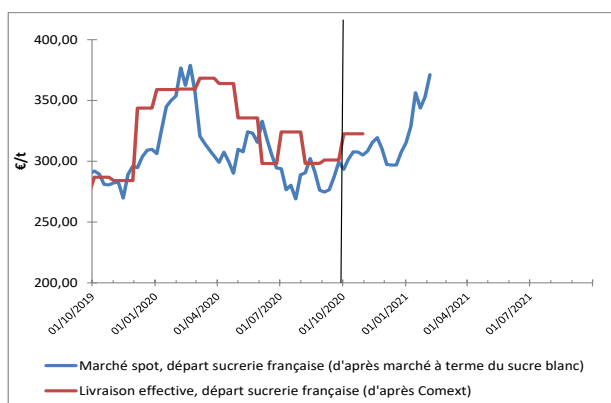




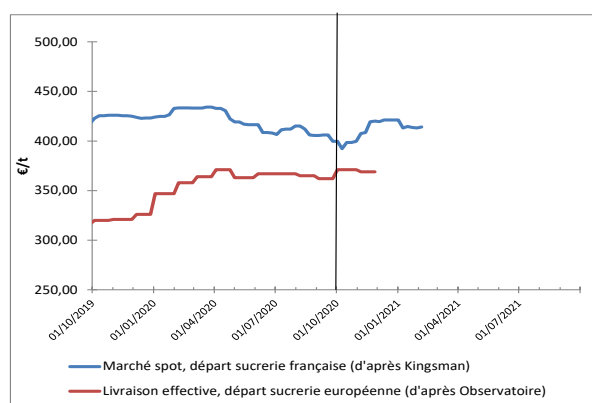
	SITUATION À DATE	MOYENNE CAMPAGNE 2019-2020	MOYENNE CAMPAGNE 2020-2021 DEPUIS LE 1 ^{ER} OCT. 2020
Sucre brut (NY#11, FOB, en ctsUS\$/lb)	16,42	12,44	15,00
Sucre blanc (London #5, FOB, en US\$/t)	474,80	361,63	413,80
Valeur d'1€, en US\$	1,198	1,119	1,200
Kingsman Europe de l'Ouest (prix spot, rendu utilisateur, en €/t)	450,00	452,88	447,68
Observatoire UE (prix départ usine, en €/t pour livraison en novembre 2020)	369,00	352,35	370,11
Ethanol (T2, FOB Rotterdam, Kingsman, en €/hl)	53,30	61,70	59,96
Pulpes La Dépêche (€/t de pulpes déshydratées en août 2020)	175		

VALEUR DU SUCRE (converti sortie usine française)

MARCHÉ MONDIAL



MARCHÉ EUROPÉEN



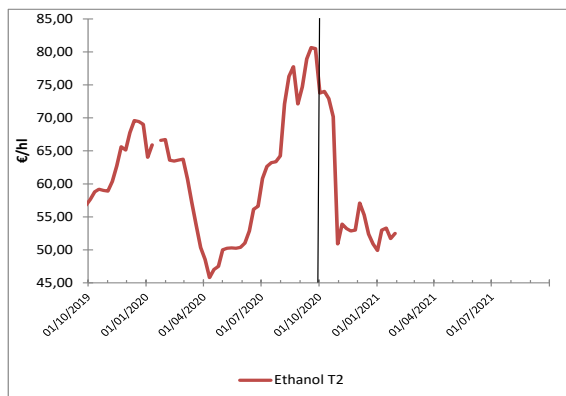
Nouvelle remontée, forte, des cours sur la semaine, alors que le terme de mars 2021 arrive prochainement à échéance (en milieu de mois pour le sucre raffiné, en fin de mois pour le sucre brut). Le manque de sucre blanc est important : la prime de blanc dépasse les 110 US\$/t.

En incluant la prime européenne, le sucre vendu sur le marché mondial à ce niveau du marché mondial dépasse les 370 €/t sortie usine, un niveau similaire au sucre vendu en Europe en novembre

dernier (dernière valeur disponible) ! Sur l'échéance d'octobre 2021, les valeurs sont environ 50 €/t inférieures, mais elles ont déjà pris 10 % depuis la mi-décembre, et l'euro amorce une tendance légèrement baissière face au dollar, sur fond de normalisation de la situation politique aux USA.

Le marché spot européen reste toujours attentiste, sans réels échanges notifiés.

VALEUR DE L'ÉTHANOL (carburant uniquement)



Stabilité toujours de l'éthanol, autour de 53 €/hl, mais remontée sur les échéances de l'été, au-delà des 58 €/hl.

CONCLUSION : conversion betterave

Données calculées à partir d'un conversion selon modalité 44/56, prix en €/t de betterave à 16°, hors pulpe, sur la base d'un bilan prévisionnel 2020-2021 : 71% des betteraves à des fins de sucre UE, 4% à des fins de sucre mondial et 25% à des fins éthanol

Pulpes : Données approximatives à partir d'un coût de surpressage et déshydratation moyen français, en €/t de betterave à 16.

Pour mieux affiner sa compensation, utilisez l'OAD en y entrant les prix de vente des pulpes de votre groupe (disponible très prochainement!)

	VALEUR À DATE	MOYENNE CAMPAGNE 2019-2020	MOYENNE CAMPAGNE 2020-2021 DEPUIS LE 1 ^{ER} OCT. 2020
À PARTIR DES DONNÉES DE MARCHÉ SPOT	25,6	26,5	25,7
À PARTIR DES DONNÉES DE LIVRAISON EFFECTIVE, JUSQU'À NOVEMBRE 2020	NC	23,2	25,0
+ ESTIMATION COMPENSATION DES PULPES		2,5	NC

Explication : cgb-france.fr/analyser-donnees-marches

Attention ! Les données présentées ici reflètent la situation à un jour donné ; elles ne reflètent pas la réalité des ventes effectives de chaque entreprise. La conversion betterave se fait sur une base historique sous quota : à un prix du sucre de 404€/t correspond un prix de betterave à 26,29€/t.