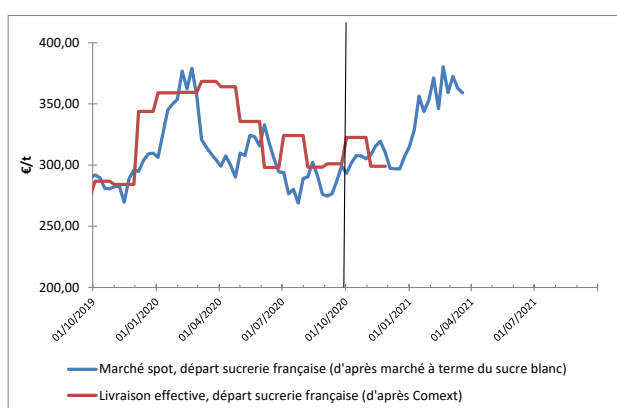




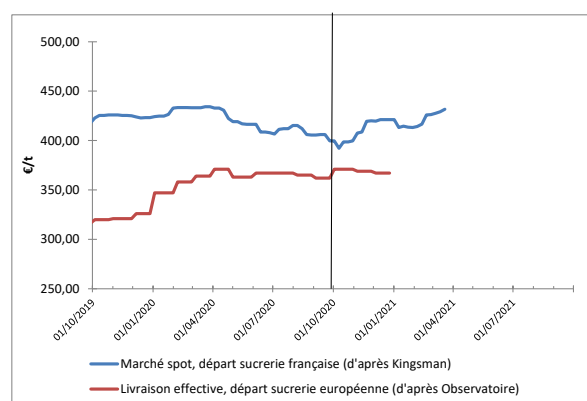
	SITUATION À DATE	MOYENNE CAMPAGNE 2019-2020	MOYENNE CAMPAGNE 2020-2021 DEPUIS LE 1 ^{ER} OCT. 2020
Sucre brut (NY#11, FOB, en ctsUS\$/lb)	15,76	12,44	15,32
Sucre blanc (London #5, FOB, en US\$/t)	453,40	361,63	425,11
Valeur d'1€, en US\$	1,189	1,119	1,200
Kingsman Europe de l'Ouest (prix spot, rendu utilisateur, en €/t)	471,00	452,88	451,76
Observatoire UE (prix départ usine, en €/t pour livraison en décembre 2020)	367,00	352,35	369,15
Ethanol (T2, FOB Rotterdam, Kingsman, en €/hl)	55,60	61,70	59,96
Pulpes La Dépêche (€/t de pulpes déshydratées en août 2020)	175		

VALEUR DU SUCRE (converti sortie usine française)

MARCHÉ MONDIAL



MARCHÉ EUROPÉEN



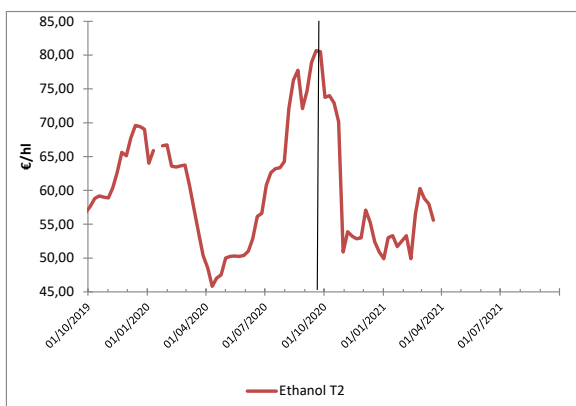
Nouvelle baisse du sucre brut, dont l'échéance proche (mai) clôt la semaine sous les 16 cts/lb, ce qui n'était pas arrivé depuis la mi-février. Le sucre raffiné est moins impacté, pour le moment : la prime de blanc (différence entre le sucre raffiné et le sucre brut) dépasse les 105 \$/t, soulignant la moindre disponibilité du blanc et l'attente d'afflux de sucre brut à la veille de l'entrée en campagne du Brésil.

Cette baisse des cours est, également liée à la tendance baissière du pétrole, qui passe sous les 65 \$/baril après la belle reprise de la semaine passée, mais également à l'anticipation de l'ouverture brésilienne. Cette

dernière s'accompagne d'un désengagement des spéculateurs sur le marché du sucre : ils sont toujours nets-acheteurs, mais de 6,5 Mt : c'est 1 Mt de moins en quinze jours, et le niveau le plus bas depuis septembre dernier. Le mois à venir sera décisif pour voir comment cette campagne brésilienne, attendue décevante, impactera les fondamentaux mondiaux, pour l'instant toujours haussier.

Niveau Europe, peu d'information disponible, et la Commission européenne n'a toujours pas publié les chiffres du commerce extérieur de décembre dernier...

VALEUR DE L'ÉTHANOL (carburant uniquement)



Nouvelle pression à la baisse de l'éthanol carburant, en spot : l'échéance d'avril est tout juste à 55 €/hl, dans le contexte baissier du pétrole.

CONCLUSION : conversion betterave

Données calculées à partir d'un conversion selon modalité 44/56, prix en €/t de betterave à 16°, hors pulpe, sur la base d'un bilan prévisionnel 2020-2021 : 71% des betteraves à des fins de sucre UE, 4% à des fins de sucre mondial et 25% à des fins éthanol

Pulpes : Données approximatives à partir d'un coût de surpressage et déshydratation moyen français, en €/t de betterave à 16.

Pour mieux affiner sa compensation, utilisez l'OAD en y entrant les prix de vente des pulpes de votre groupe (disponible très prochainement!)

	VALEUR À DATE	MOYENNE CAMPAGNE 2019-2020	MOYENNE CAMPAGNE 2020-2021 DEPUIS LE 1 ^{ER} OCT. 2020
À PARTIR DES DONNÉES DE MARCHÉ SPOT	26,6	26,5	25,9
À PARTIR DES DONNÉES DE LIVRAISON EFFECTIVE, JUSQU'À NOVEMBRE 2020	23,3	23,2	24,2
+ ESTIMATION COMPENSATION DES PULPES		2,5	NC

Explication : cgb-france.fr/analyser-donnees-marches

Attention ! Les données présentées ici reflètent la situation à un jour donné ; elles ne reflètent pas la réalité des ventes effectives de chaque entreprise. La conversion betterave se fait sur une base historique sous quota : à un prix du sucre de 404€/t correspond un prix de betterave à 26,29€/t.