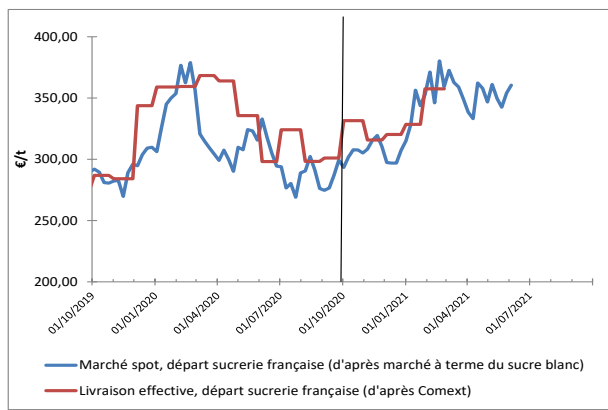




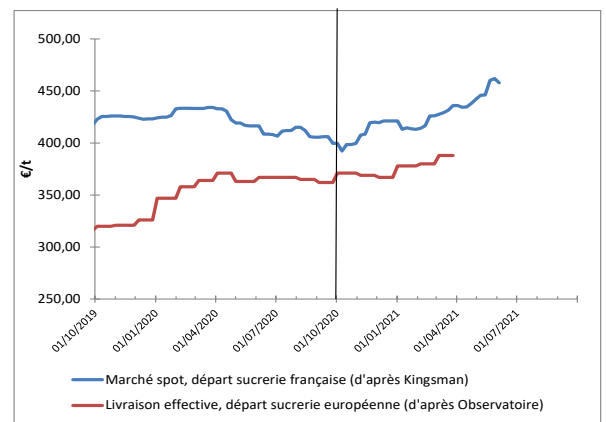
	SITUATION À DATE	MOYENNE CAMPAGNE 2019-2020	MOYENNE CAMPAGNE 2020-2021 DEPUIS LE 1 ^{ER} OCT. 2020
Sucre brut (NY#11, FOB, en ctsUS\$/lb)	17,71	12,44	15,71
Sucre blanc (London #5, FOB, en US\$/t)	466,50	361,63	432,65
Valeur d'1€, en US\$	1,212	1,119	1,201
Kingsman Europe de l'Ouest (prix spot, rendu utilisateur, en €/t)	496,00	452,88	461,31
Observatoire UE (prix départ usine, en €/t pour livraison en mars 2021)	388,00	352,35	375,42
Ethanol (T2, FOB Rotterdam, Kingsman, en €/hl)	68,50	61,70	59,96
Pulpes La Dépêche (€/t de pulpes déshydratées en avril 2021)	190		

VALEUR DU SUCRE (converti sortie usine française)

MARCHÉ MONDIAL



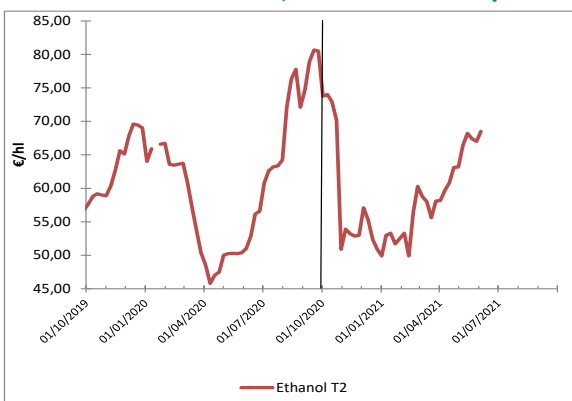
MARCHÉ EUROPÉEN



Nouvelle progression des cours sur la semaine, qui terminent la semaine au-dessus de 17,5 cts/lb. Il faut dire que le pétrole, qui s'affirme au-dessus de 70 \$/baril, et la bonne tenue du Réal par rapport au dollar (quasiment à 5 BRL/US\$, un niveau record depuis 6 mois) favorise, au Brésil, le débouché éthanol au détriment du débouché sucre. Au niveau actuel des prix de l'éthanol domestique, il est plus intéressant, pour les industriels, de vendre de l'éthanol que du sucre, sauf si la valeur de ce dernier dépasse les 17,8 cts/lb ! De quoi tenir les prix du sucre sur les marchés à terme, et

d'augmenter le déficit prévu sur la campagne 2021/22, estimé, au niveau mondial, à -2,7 Mt par l'ISO la semaine dernière. Statu-quo au niveau européen. Les parties prenantes de la filière se sont réunies la semaine dernière à Bruxelles (Observatoire), et les utilisateurs ont formulé des craintes sur un manque de disponibilité important pour l'été prochain : de quoi tenir les cours du marché spot, et de donner des arguments aux vendeurs de sucre pour des hausses de prix en vue de la campagne qui ouvrira en septembre prochain.

VALEUR DE L'ÉTHANOL (carburant uniquement)



Progression de l'éthanol, au-dessus de 68 €/hl jusqu'aux échéances de l'été pour le carburant.

CONCLUSION : conversion betterave

Données calculées à partir d'un conversion selon modalité 44/56, prix en €/t de betterave à 16€, hors pulpe, sur la base d'un bilan prévisionnel 2020-2021 : 71% des betteraves à des fins de sucre UE, 4% à des fins de sucre mondial et 25% à des fins éthanol

Pulpes : Données approximatives à partir d'un coût de surpressage et déshydratation moyen français, en €/t de betterave à 16.

Pour mieux affiner sa compensation, utilisez l'OAD en y entrant les prix de vente des pulpes de votre groupe (disponible très prochainement!)

	VALEUR À DATE	MOYENNE CAMPAGNE 2019-2020	MOYENNE CAMPAGNE 2020-2021 DEPUIS LE 1 ^{ER} OCT. 2020
À PARTIR DES DONNÉES DE MARCHÉ SPOT	29,1	26,5	26,5
À PARTIR DES DONNÉES DE LIVRAISON EFFECTIVE, JUSQU'À FÉVRIER 2021	24,3	23,2	23,9
+ ESTIMATION COMPENSATION DES PULPES		2,5	3,0

Explication : cgb-france.fr/analyser-donnees-marches

Attention ! Les données présentées ici reflètent la situation à un jour donné ; elles ne reflètent pas la réalité des ventes effectives de chaque entreprise. La conversion betterave se fait sur une base historique sous quota : à un prix du sucre de 404€/t correspond un prix de betterave à 26,29€/t.