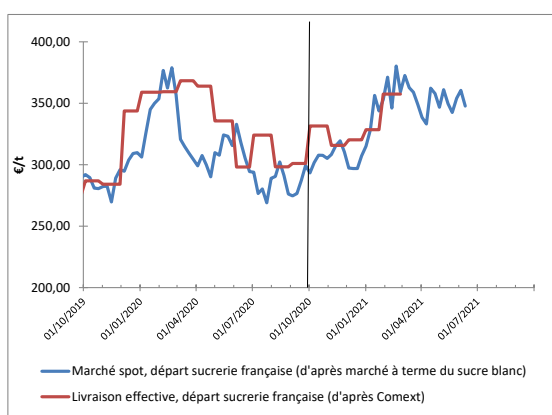




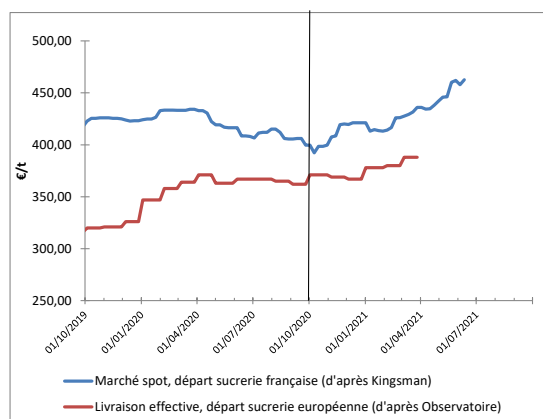
	SITUATION À DATE	MOYENNE CAMPAGNE 2019-2020	MOYENNE CAMPAGNE 2020-2021 DEPUIS LE 1 ^{ER} OCT. 2020
Sucre brut (NY#11, FOB, en ctsUS\$/lb)	17,67	12,44	15,76
Sucre blanc (London #5, FOB, en US\$/t)	451,30	361,63	433,15
Valeur d'1€, en US\$	1,213	1,119	1,201
Kingsman Europe de l'Ouest (prix spot, rendu utilisateur, en €/t)	502,00	452,88	462,41
Observatoire UE (prix départ usine, en €/t pour livraison en mars 2021)	388,00	352,35	375,42
Ethanol (T2, FOB Rotterdam, Kingsman, en €/hl)	68,80	61,70	59,96
Pulpes La Dépêche (€/t de pulpes déshydratées en avril 2021)	190		

VALEUR DU SUCRE (converti sortie usine française)

MARCHÉ MONDIAL



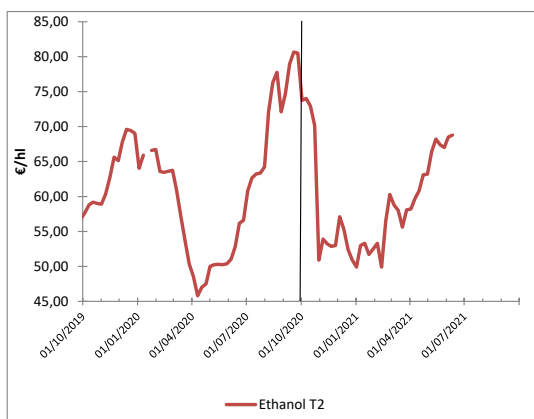
MARCHÉ EUROPÉEN



Depuis fin avril, le cours du marché du sucre brut tente régulièrement d'atteindre les 18 cts/lb tout en buttant sur cette valeur psychologique. Cela a été encore le cas cette semaine passée. Du côté du sucre raffiné, l'évolution est également en dent de scie, avec un terme proche (août) autour de 450 \$/t, et celui de décembre prochain plus élevé d'une quinzaine de dollars.

Niveau européen, la tension reste forte sur le court terme, avec un marché du spot qui dépasse les 500 €/t rendu utilisateur, y compris dans les bassins traditionnellement excédentaires de l'Union. Le retour du beau temps et l'ouverture des terrasses, un peu partout en Europe, devraient se traduire par une hausse de la demande, mais sans disponibilité...

VALEUR DE L'ÉTHANOL (carburant uniquement)



L'éthanol conforte sa position au-delà de 68 €/hl, et reste au-delà de 65 €/hl jusqu'à l'automne prochain.

CONCLUSION : conversion betterave

Données calculées à partir d'un conversion selon modalité 44/56, prix en €/t de betterave à 16€, hors pulpe, sur la base d'un bilan prévisionnel 2020-2021 : 71% des betteraves à des fins de sucre UE, 4% à des fins de sucre mondial et 25% à des fins éthanol

Pulpes : Données approximatives à partir d'un coût de surpressage et déshydratation moyen français, en €/t de betterave à 16.

Pour mieux affiner sa compensation, utilisez l'OAD en y entrant les prix de vente des pulpes de votre groupe (disponible très prochainement!)

	VALEUR À DATE	MOYENNE CAMPAGNE 2019-2020	MOYENNE CAMPAGNE 2020-2021 DEPUIS LE 1 ^{ER} OCT. 2020
À PARTIR DES DONNÉES DE MARCHÉ SPOT	29,3	26,5	26,6
À PARTIR DES DONNÉES DE LIVRAISON EFFECTIVE, JUSQU'À FÉVRIER 2021	24,3	23,2	23,9
+ ESTIMATION COMPENSATION DES PULPES		2,5	3,0

Explication : cgb-france.fr/analyser-donnees-marches

Attention ! Les données présentées ici reflètent la situation à un jour donné ; elles ne reflètent pas la réalité des ventes effectives de chaque entreprise. La conversion betterave se fait sur une base historique sous quota : à un prix du sucre de 404€/t correspond un prix de betterave à 26,29€/t.