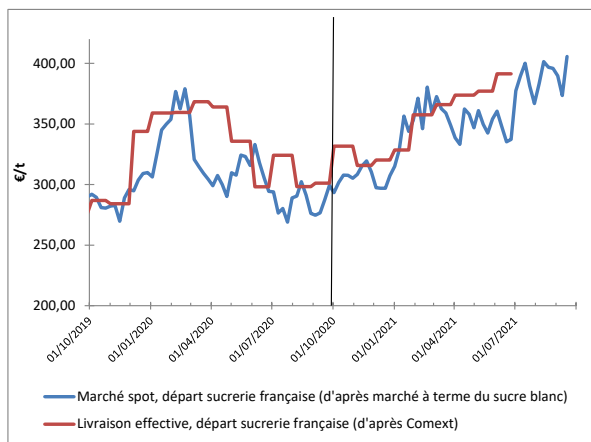




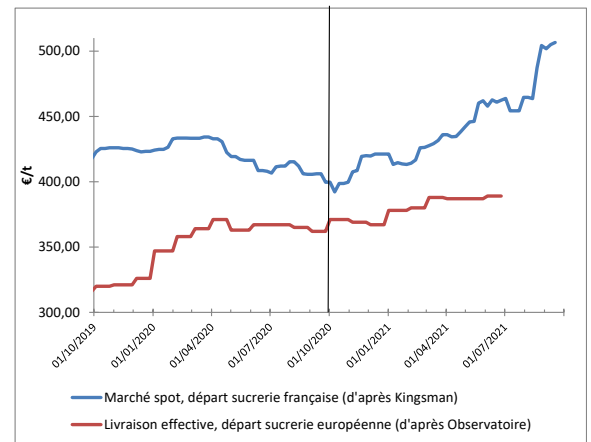
	SITUATION À DATE	MOYENNE CAMPAGNE 2019-2020	MOYENNE CAMPAGNE 2020-2021 DEPUIS LE 1 ^{ER} OCT. 2020
Sucre brut (NY#11, FOB, en ctsUS\$/lb)	19,18	12,44	16,50
Sucre blanc (London #5, FOB, en US\$/t)	504,80	361,63	441,66
Valeur d'1€, en US\$	1,178	1,119	1,196
Kingsman Europe de l'Ouest (prix spot, rendu utilisateur, en €/t)	545,00	452,88	476,31
Observatoire UE (prix départ usine, en €/t pour livraison en juin 2021)	389,00	352,35	379,49
Ethanol (T2, FOB Rotterdam, Kingsman, en €/hl)	74,30	61,70	59,96
Pulpes La Dépêche (€/t de pulpes déshydratées en avril 2021)	190		

VALEUR DU SUCRE (converti sortie usine française)

MARCHÉ MONDIAL

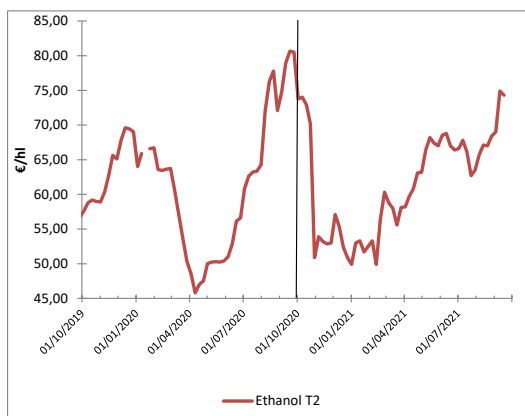


MARCHÉ EUROPÉEN



La première échéance pour le sucre raffiné est désormais celle de décembre prochain, au-dessus de 500 \$/t - comme, du reste, les suivantes jusqu'en mai 2022. Le sucre brut, dont le terme d'octobre viendra à échéance à la fin du mois, risque de se faire un peu chahuter d'ici là : il repasse sous les 20 cts/lb. Pas de nouvelles majeures à noter sur la semaine, en cette veille d'ouverture de campagnes que ce soit en Europe, en Thaïlande (où on l'attend autour de 8 Mt) ou en Inde (où on anticipe une récolte identique à la précédente, mais dans un contexte de stock domestique au plus bas depuis 4 ans).
Côté européen, le marché du spot se tient toujours très bien, au-dessus de 500 €/t sortie usine, alors que les premiers arrachages débutent tout juste dans l'Union européenne.

VALEUR DE L'ÉTHANOL (carburant uniquement)



L'éthanol maintient son niveau au-dessus de 75 €/hl jusqu'à l'échéance du mois prochain. Le pétrole amorce une très légère tendance baissière, mais sans inquiétude : il est toujours au-dessus de 74 \$/baril.

CONCLUSION : conversion betterave

Données calculées à partir d'une conversion selon modalité 44/56, prix en €/t de betterave à 16€, hors pulpe, sur la base d'un bilan prévisionnel 2020-2021 : 71% des betteraves à des fins de sucre UE, 4% à des fins de sucre mondial et 25% à des fins éthanol.
Pulpes : Données approximatives à partir d'un coût de surpressage et de déshydratation moyen français, en €/t de betterave à 16.
Pour mieux affiner sa compensation, utilisez l'OAD en y entrant les prix de vente des pulpes de votre groupe (disponible très prochainement!)

	VALEUR À DATE	MOYENNE CAMPAGNE 2019-2020	MOYENNE CAMPAGNE 2020-2021 DEPUIS LE 1 ^{ER} OCT. 2020
À PARTIR DES DONNÉES DE MARCHÉ SPOT	32,1	26,5	27,5
À PARTIR DES DONNÉES DE LIVRAISON EFFECTIVE, JUSQU'À JUIN 2021	25,8	23,2	24,6
+ ESTIMATION COMPENSATION DES PULPES		2,5	3,0

Explication : cgb-france.fr/analyser-donnees-marches

Attention ! Les données présentées ici reflètent la situation à un jour donné ; elles ne reflètent pas la réalité des ventes effectives de chaque entreprise. La conversion betterave se fait sur une base historique sous quota : à un prix du sucre de 404€/t correspond un prix de betterave à 26,29€/t.