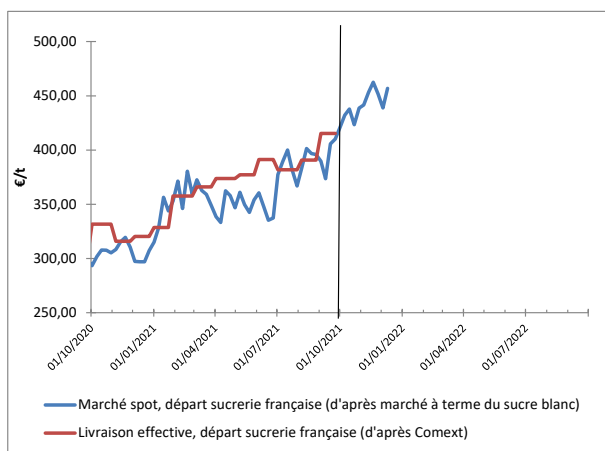




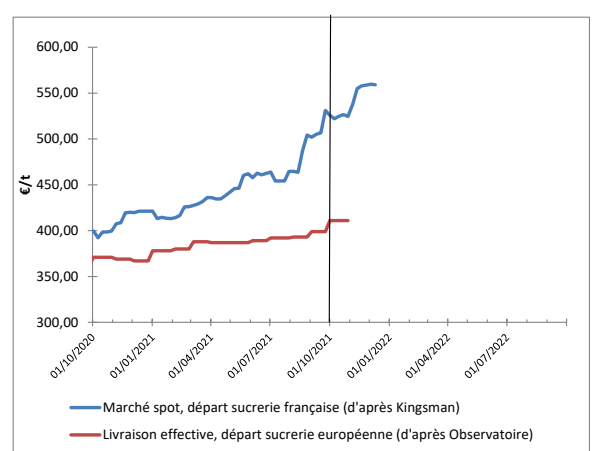
	SITUATION À DATE	MOYENNE CAMPAGNE 2020-2021	MOYENNE CAMPAGNE 2021-2022 DEPUIS LE 1 ^{ER} OCT. 2021
Sucre brut (NY#11, FOB, en ctsUS\$/lb)	19,71	16,55	19,66
Sucre blanc (London #5, FOB, en US\$/t)	511,40	442,87	508,64
Valeur d'1€, en US\$	1,127	1,195	1,147
Kingsman Europe de l'Ouest (prix spot, rendu utilisateur, en €/t)	590,00	478,17	575,00
Observatoire UE (prix départ usine, en €/t pour livraison en octobre 2021)	411,00	383,23	411,00
Ethanol (T2, FOB Rotterdam, Kingsman, en €/hl)	88,80	61,76	82,63
Pulpes La Dépêche (€/t de pulpes déshydratées en avril 2021)	190		

VALEUR DU SUCRE (converti sortie usine française)

MARCHÉ MONDIAL



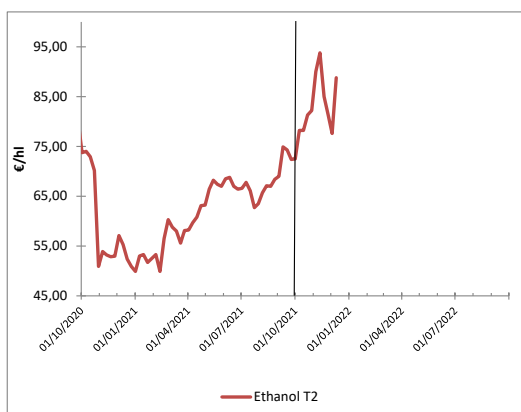
MARCHÉ EUROPÉEN



Retour à la tendance haussière pour le sucre après quatre semaines de baisse, sans pour autant que des nouvelles relatives aux fondamentaux ne soient dignes d'être retenues entre temps. C'est avant tout les spéculateurs qui font la pluie et le beau temps, ce qui est habituel en cette période de l'année. Les statistiques relatives à leur position montrent qu'ils n'ont été acheteurs nets de sucre 'que' de 4,9 Mt le 7 décembre, contre presque 8 Mt fin novembre.

La nette reprise de la semaine (+5 % pour le sucre brut, comme le sucre raffiné) est certainement liée à un retour de ces derniers sur le marché, ce qui ne pourra être vérifié qu'à disponibilité des dernières statistiques. Côté européen, à retenir surtout la reprise à la hausse de l'éthanol (voir ci-dessous).

VALEUR DE L'ÉTHANOL (carburant uniquement)



Depuis 15 jours, le pétrole retrouve des couleurs (75 \$/baril contre moins de 70 \$/baril en début de mois), et l'éthanol également : Il dépasse à nouveau les 80 €/hl jusqu'aux échéances de septembre prochain. Le spot flambe à nouveau après une petite phase d'accalmie (106 €/hl).

CONCLUSION : conversion betterave

Données calculées à partir d'un conversion selon modalité 44/56, prix en €/t de betterave à 16€, hors pulpe, sur la base d'un bilan prévisionnel 2021-2022 : 68% des betteraves à des fins de sucre UE, 9% à des fins de sucre mondial et 23% à des fins éthanol
Pulpes : Données approximatives à partir d'un coût de surpressage et déshydratation moyen français, en €/t de betterave à 16.
Pour mieux affiner sa compensation, utilisez l'OAD en y entrant les prix de vente des pulpes de votre groupe (disponible très prochainement!)

	VALEUR À DATE	MOYENNE CAMPAGNE 2020-2021	MOYENNE CAMPAGNE 2021-2022 DEPUIS LE 1 ^{ER} OCT. 2021
À PARTIR DES DONNÉES DE MARCHÉ SPOT	35,8	27,6	34,3
À PARTIR DES DONNÉES DE LIVRAISON EFFECTIVE, JUSQU'À SEPTEMBRE 2021	27,1	25,0	NC
+ ESTIMATION COMPENSATION DES PULPES		3,0	3,0

Explication : cgb-france.fr/analyser-donnees-marches