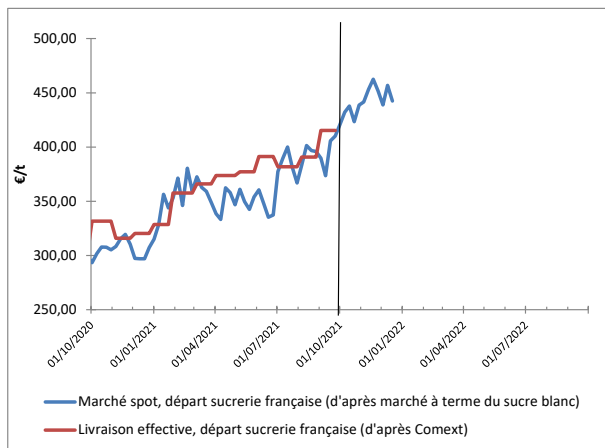




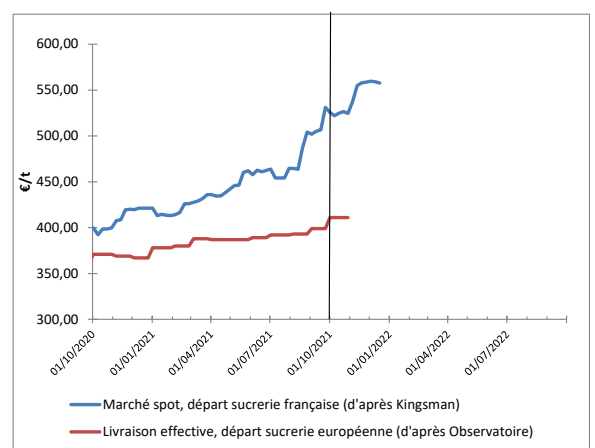
	SITUATION À DATE	MOYENNE CAMPAGNE 2020-2021	MOYENNE CAMPAGNE 2021-2022 DEPUIS LE 1 ^{ER} OCT. 2021
Sucre brut (NY#11, FOB, en ctsUS\$/lb)	19,11	16,55	19,62
Sucre blanc (London #5, FOB, en US\$/t)	498,00	442,87	507,75
Valeur d'1€, en US\$	1,133	1,195	1,146
Kingsman Europe de l'Ouest (prix spot, rendu utilisateur, en €/t)	590,00	478,17	576,25
Observatoire UE (prix départ usine, en €/t pour livraison en octobre 2021)	411,00	383,23	411,00
Ethanol (T2, FOB Rotterdam, Kingsman, en €/hl)	82,60	61,76	82,63
Pulpes La Dépêche (€/t de pulpes déshydratées en avril 2021)	190		

VALEUR DU SUCRE (converti sortie usine française)

MARCHÉ MONDIAL



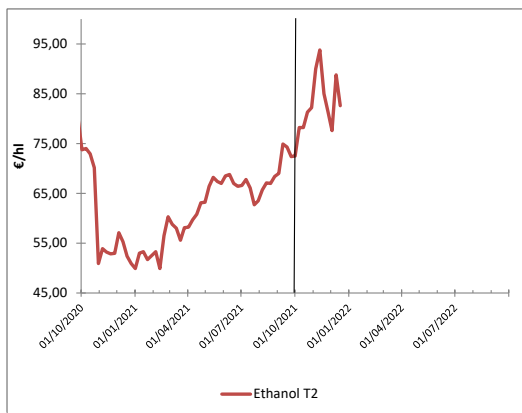
MARCHÉ EUROPÉEN



L'évolution en dents de scie se poursuit sur le marché mondial en cette fin d'année, au gré de l'attitude des spéculateurs qui se modifie souvent en fin d'année comptable : la situation pourrait se poursuivre la semaine prochaine. L'élément à retenir de la semaine passée est la poursuite de la dégradation de la monnaie brésilienne face au dollar. Elle efface ces gains accumulés depuis avril dernier, et atteint les 5,7 BRL/US\$, proche des niveaux les pires de son histoire.

Côté européen, le marché spot semble avoir atteint son palier, à un niveau autour de 550-560 €/t sortie sucrerie française. Les regards se tournent désormais vers les prévisions d'emblavement en Europe sur 2022 : on s'attend, a priori, à des surfaces stables, malgré la bonne tenue des cours. Il faut dire que l'attrait pour les cultures alternatives reste robuste, et que celui de la betterave est, à date, moins visible pour le planteur.

VALEUR DE L'ÉTHANOL (carburant uniquement)



L'éthanol, comme le sucre, continue également sa progression en dents de scie, tout en restant supérieur à 80 €/hl (l'équivalent d'environ 500 €/t de sucre) jusqu'aux échéances de l'été prochain...

CONCLUSION : conversion betterave

Données calculées à partir d'un conversion selon modalité 44/56, prix en €/t de betterave à 16°, hors pulpe, sur la base d'un bilan prévisionnel 2021-2022 : 68% des betteraves à des fins de sucre UE, 9% à des fins de sucre mondial et 23% à des fins éthanol
Pulpes : Données approximatives à partir d'un coût de surpressage et déshydratation moyen français, en €/t de betterave à 16.
Pour mieux affiner sa compensation, utilisez l'OAD en y entrant les prix de vente des pulpes de votre groupe (disponible très prochainement!)

	VALEUR À DATE	MOYENNE CAMPAGNE 2020-2021	MOYENNE CAMPAGNE 2021-2022 DEPUIS LE 1 ^{ER} OCT. 2021
À PARTIR DES DONNÉES DE MARCHÉ SPOT	35,1	27,6	34,4
À PARTIR DES DONNÉES DE LIVRAISON EFFECTIVE, JUSQU'À SEPTEMBRE 2021	26,9	25,0	NC
+ ESTIMATION COMPENSATION DES PULPES		3,0	3,0

Explication : cgb-france.fr/analyser-donnees-marches

Attention ! Les données présentées ici reflètent la situation à un jour donné ; elles ne reflètent pas la réalité des ventes effectives de chaque entreprise. La conversion betterave se fait sur une base historique sous quota : à un prix du sucre de 404€/t correspond un prix de betterave à 26,29€/t.

Service économique CGB - Timothé MASSON : tmasson@cgb-france.fr / +33 1 44 69 41 12

cgb-france.fr