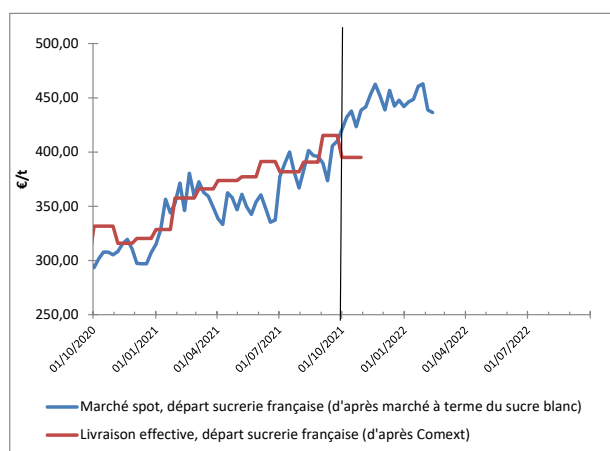




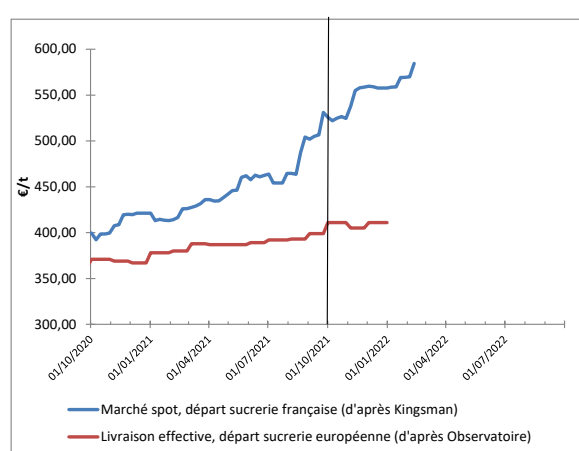
	SITUATION À DATE	MOYENNE CAMPAGNE 2020-2021	MOYENNE CAMPAGNE 2021-2022 DEPUIS LE 1 ^{ER} OCT. 2021
Sucre brut (NY#11, FOB, en ctsUS\$/lb)	17,81	16,55	19,15
Sucre blanc (London #5, FOB, en US\$/t)	489,40	442,87	503,52
Valeur d'1€, en US\$	1,142	1,195	1,141
Kingsman Europe de l'Ouest (prix spot, rendu utilisateur, en €/t)	620,00	478,17	585,05
Observatoire UE (prix départ usine, en €/t pour livraison en décembre 2021)	411,00	383,23	409,29
Ethanol (T2, FOB Rotterdam, Kingsman, en €/hl)	84,60	61,76	84,55
Pulpes La Dépêche (€/t de pulpes déshydratées en avril 2021)	190		

VALEUR DU SUCRE (converti sortie usine française)

MARCHÉ MONDIAL



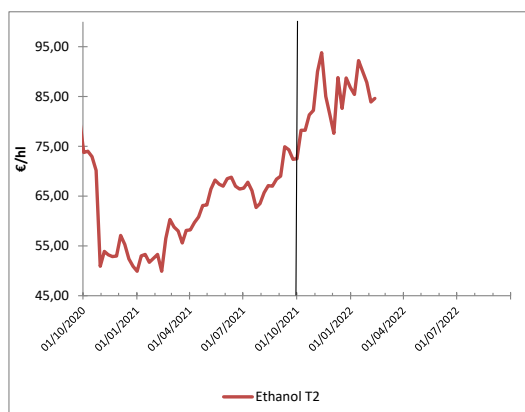
MARCHÉ EUROPÉEN



Le terme de mars est arrivé à échéance pour le sucre brut, et arrivera à échéance dans quelques jours pour le sucre raffiné : les prochaines, indiquées ici, sont désormais celles de mai 2022. Les spéculateurs semblent trouver des marchés plus rémunérateurs que le sucre (et les matières premières agricoles de manière générale), avec une position acheteur-nette de 1,2 Mt : c'est le plus faible niveau depuis juin 2020. Un point d'attention à suivre, donc, même si cette désaffection ne fait pas non plus dévissier totalement le marché du sucre,

qui reste au-dessus de 18 cts/lb sur l'échéance de mars. Sur le marché européen, la nouvelle de la semaine est venue d'Agreste, le service statistique du ministère de l'Agriculture, qui anticipe désormais des surfaces françaises betteravières en baisse sur le semis 2022 (entre 0 et -3%) alors que le marché du sucre européen sur le spot ne semble pas arrêter sa progression : la zone Europe de l'Ouest affiche désormais les 620 €/t, rendu utilisateur !

VALEUR DE L'ÉTHANOL (carburant uniquement)



L'éthanol poursuit sa tendance yoyo, au-dessus de 90 €/hl sur le terme proche, et au-dessus des 80 €/hl jusqu'à août prochain.

CONCLUSION : conversion betterave

Données calculées à partir d'un conversion selon modalité 44/56, prix en €/t de betterave à 16°, hors pulpe, sur la base d'un bilan prévisionnel 2021-2022 : 68% des betteraves à des fins de sucre UE, 9% à des fins de sucre mondial et 23% à des fins éthanol
Pulpes : Données approximatives à partir d'un coût de surpressage et déshydratation moyen français, en €/t de betterave à 16.
Pour mieux affiner sa compensation, utilisez l'OAD en y entrant les prix de vente des pulpes de votre groupe (disponible très prochainement!)

	VALEUR À DATE	MOYENNE CAMPAGNE 2020-2021	MOYENNE CAMPAGNE 2021-2022 DEPUIS LE 1 ^{ER} OCT. 2021
À PARTIR DES DONNÉES DE MARCHÉ SPOT	36,4	27,6	35,0
À PARTIR DES DONNÉES DE LIVRAISON EFFECTIVE, JUSQU'À OCTOBRE 2021	28,4	25,0	28,1
+ ESTIMATION COMPENSATION DES PULPES		3,0	3,0

Explication : cgb-france.fr/analyser-donnees-marches

Attention ! Les données présentées ici reflètent la situation à un jour donné ; elles ne reflètent pas la réalité des ventes effectives de chaque entreprise. La conversion betterave se fait sur une base historique sous quota : à un prix du sucre de 404€/t correspond un prix de betterave à 26,29€/t.

Service économique CGB - Timothé MASSON : tmasson@cgb-france.fr / +33 1 44 69 41 12

cgb-france.fr