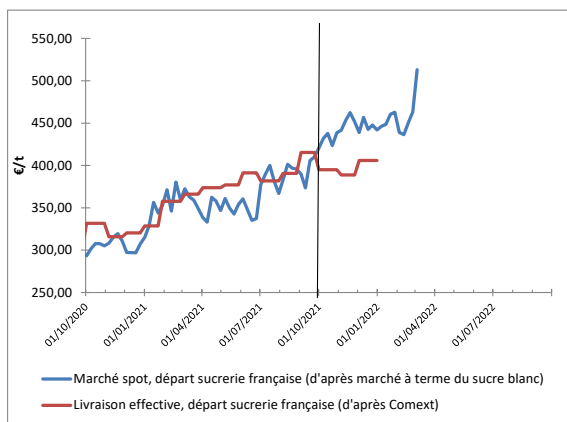




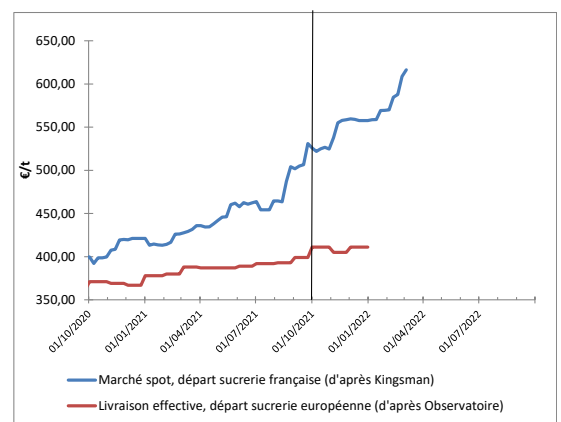
	SITUATION À DATE	MOYENNE CAMPAGNE 2020-2021	MOYENNE CAMPAGNE 2021-2022 DEPUIS LE 1 <sup>ER</sup> OCT. 2021
Sucre brut (NY#11, FOB, en ctsUS\$/lb)	<b>19,35</b>	16,55	<b>19,03</b>
Sucre blanc (London #5, FOB, en US\$/t)	<b>532,30</b>	442,87	<b>503,48</b>
Valeur d'1€, en US\$	<b>1,093</b>	1,195	<b>1,138</b>
Kingsman Europe de l'Ouest (prix spot, rendu utilisateur, en €/t)	<b>656,00</b>	478,17	<b>592,57</b>
Observatoire UE (prix départ usine, en €/t pour livraison en décembre 2021)	<b>411,00</b>	383,23	<b>409,29</b>
Ethanol (T2, FOB Rotterdam, Kingsman, en €/hl)	<b>110,75</b>	61,76	<b>86,29</b>
Pulpes La Dépêche (€/t de pulpes déshydratées en avril 2021)	<b>190</b>		

## VALEUR DU SUCRE (converti sortie usine française)

MARCHÉ MONDIAL



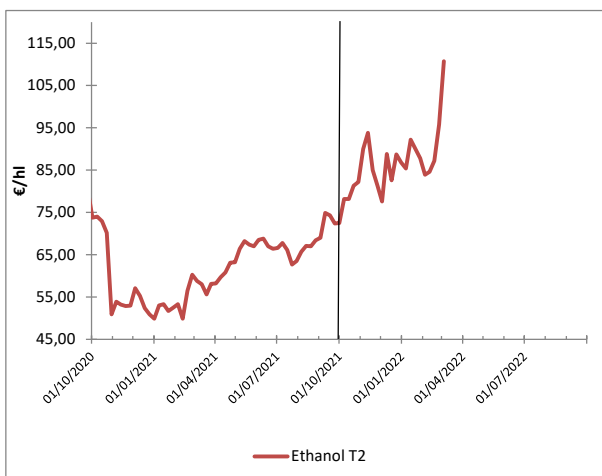
MARCHÉ EUROPÉEN



Forte hausse du marché mondial du sucre sur la semaine, dans la lignée des céréales et de l'énergie et sur fond de crise ukrainienne : le sucre blanc a pris, chaque jour de cette semaine, entre 6 et 13 \$/t et clôture la semaine au-dessus de 530 \$/t sur l'échéance proche (mai 2022), avec des spéculateurs qui augmentent leurs positions à l'achat (+ 28 % sur la semaine). L'échéance de décembre 2022 dépasse les 510 \$/t et le sucre roux, sur l'échéance proche

(mai) dépasse désormais les 19,3 cts/lb. Le spot communautaire dépasse désormais les 615 €/t sortie sucrerie, soit 200 €/t de plus que la dernière valeur du sucre vendu sous contrat long en décembre dernier (dernière valeur publiée par la Commission européenne).

## VALEUR DE L'ÉTHANOL (carburant uniquement)



Explosion de l'éthanol : le spot gagne à gagné plus de 20 €/hl sur la semaine, et la clôture au-dessus de 120 €/hl : du jamais-vu. Même pour des livraisons en septembre prochain, les prix dépassent les 100 €/hl, alors que le Brent dépasse désormais les 125 \$/baril... !

## CONCLUSION : conversion betterave

Données calculées à partir d'un conversion selon modalité 44/56, prix en €/t de betterave à 16°, hors pulpe, sur la base d'un bilan prévisionnel 2021-2022 : 68% des betteraves à des fins de sucre UE, 9% à des fins de sucre mondial et 23% à des fins éthanol  
Pulpes : Données approximatives à partir d'un coût de surpressage et déshydratation moyen français, en €/t de betterave à 16.  
Pour mieux affiner sa compensation, utilisez l'OAD en y entrant les prix de vente des pulpes de votre groupe (disponible très prochainement!)

	VALEUR À DATE	MOYENNE CAMPAGNE 2020-2021	MOYENNE CAMPAGNE 2021-2022 DEPUIS LE 1 <sup>ER</sup> OCT. 2021
À PARTIR DES DONNÉES DE MARCHÉ SPOT	<b>40,7</b>	27,6	<b>35,5</b>
À PARTIR DES DONNÉES DE LIVRAISON EFFECTIVE, JUSQU'À DÉCEMBRE 2021	<b>29,1</b>	25,0	<b>28,5</b>
+ ESTIMATION COMPENSATION DES PULPES		3,0	<b>3,0</b>

Explication : [cgb-france.fr/analyser-donnees-marches](http://cgb-france.fr/analyser-donnees-marches)

Attention ! Les données présentées ici reflètent la situation à un jour donné ; elles ne reflètent pas la réalité des ventes effectives de chaque entreprise. La conversion betterave se fait sur une base historique sous quota : à un prix du sucre de 404€/t correspond un prix de betterave à 26,29€/t.