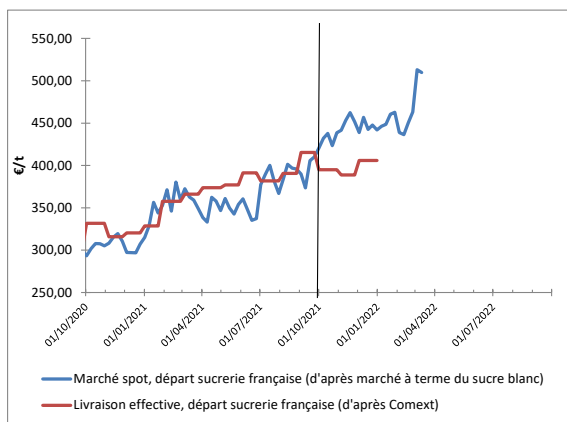




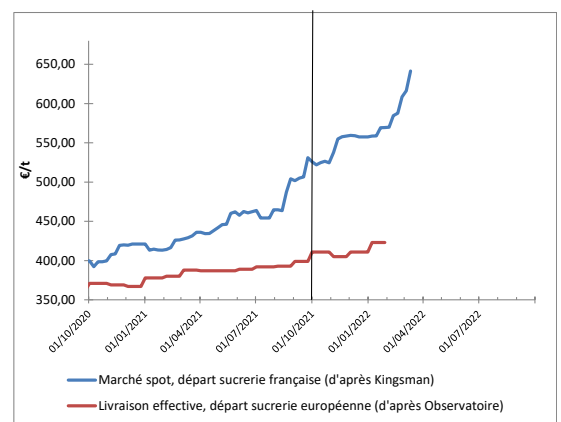
	SITUATION À DATE	MOYENNE CAMPAGNE 2020-2021	MOYENNE CAMPAGNE 2021-2022 DEPUIS LE 1 ^{ER} OCT. 2021
Sucre brut (NY#11, FOB, en ctsUS\$/lb)	19,24	16,55	19,03
Sucre blanc (London #5, FOB, en US\$/t)	530,20	442,87	504,60
Valeur d'1€, en US\$	1,099	1,195	1,136
Kingsman Europe de l'Ouest (prix spot, rendu utilisateur, en €/t)	681,00	478,17	596,25
Observatoire UE (prix départ usine, en €/t pour livraison en décembre 2021)	411,00	383,23	412,33
Ethanol (T2, FOB Rotterdam, Kingsman, en €/hl)	104,75	61,76	87,06
Pulpes La Dépêche (€/t de pulpes déshydratées en avril 2021)	190		

VALEUR DU SUCRE (converti sortie usine française)

MARCHÉ MONDIAL



MARCHÉ EUROPÉEN

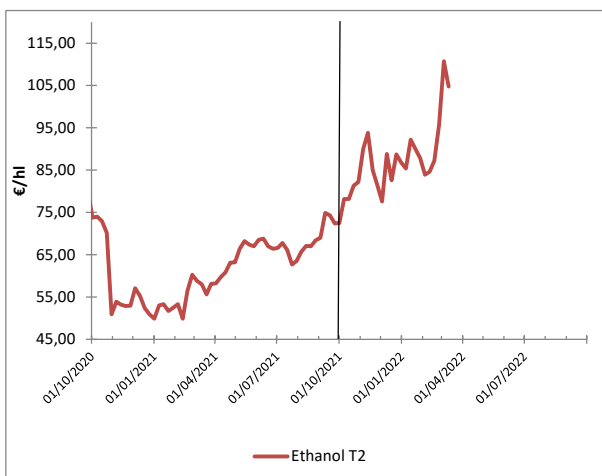


Stabilité du marché mondiale après la forte hausse de la semaine dernière. L'information de la semaine aura été l'annonce, par le Brésil, d'un relèvement du prix des carburants décidé par la compagnie pétrolière Petrobras pour faire face à la hausse du pétrole. L'éthanol domestique a déjà pris 8 % sur la semaine ce qui, à la veille de l'ouverture de la campagne cannière brésilienne, pourrait soutenir les cours mondiaux du sucre alors que l'Inde devrait connaître

une récolte plus importante qu'initialement envisagée.

En Europe, la Commission européenne vient de publier les prix du sucre livré par les entreprises sucrières sur le territoire de l'Union en janvier dernier : la zone incluant la France gagne seulement 3 % sur le mois et affiche 423 €/t, alors que la parité à l'importation dépassait déjà les 540 €/t.

VALEUR DE L'ÉTHANOL (carburant uniquement)



L'éthanol affiche toujours des valeurs historiques, au-delà de 100 €/hl sur les échéances de l'été prochain. En janvier, l'E10 atteignait 56 % des volumes d'essences vendus en France : un nouveau record.

CONCLUSION : conversion betterave

Données calculées à partir d'un conversion selon modalité 44/56, prix en €/t de betterave à 16°, hors pulpe, sur la base d'un bilan prévisionnel 2021-2022 : 68% des betteraves à des fins de sucre UE, 9% à des fins de sucre mondial et 23% à des fins éthanol

Pulpes : Données approximatives à partir d'un coût de surpressage et déshydratation moyen français, en €/t de betterave à 16.

Pour mieux affiner sa compensation, utilisez l'OAD en y entrant les prix de vente des pulpes de votre groupe (disponible très prochainement!)

	VALEUR À DATE	MOYENNE CAMPAGNE 2020-2021	MOYENNE CAMPAGNE 2021-2022 DEPUIS LE 1 ^{ER} OCT. 2021
À PARTIR DES DONNÉES DE MARCHÉ SPOT	41,3	27,6	35,7
À PARTIR DES DONNÉES DE LIVRAISON EFFECTIVE, JUSQU'À DÉCEMBRE 2021	28,9	25,0	28,5
+ ESTIMATION COMPENSATION DES PULPES		3,0	3,0

Explication : cgb-france.fr/analyser-donnees-marches

Attention ! Les données présentées ici reflètent la situation à un jour donné ; elles ne reflètent pas la réalité des ventes effectives de chaque entreprise. La conversion betterave se fait sur une base historique sous quota : à un prix du sucre de 404€/t correspond un prix de betterave à 26,29€/t.