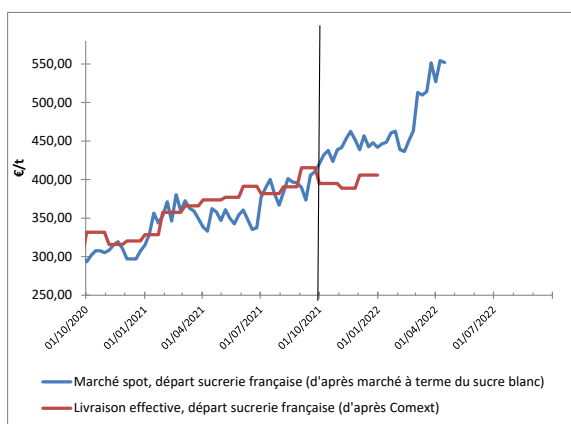




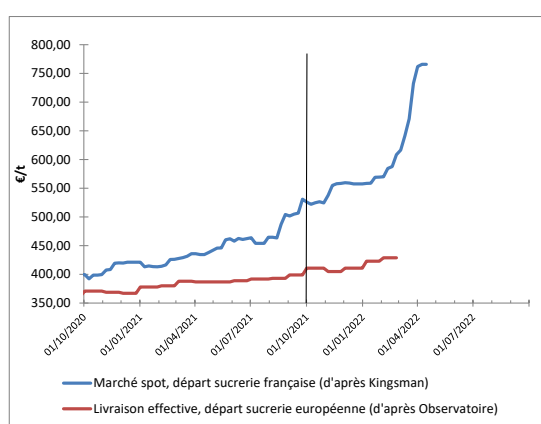
	SITUATION À DATE	MOYENNE CAMPAGNE 2020-2021	MOYENNE CAMPAGNE 2021-2022 DEPUIS LE 1 <sup>ER</sup> OCT. 2021
Sucre brut (NY#11, FOB, en ctsUS\$/lb)	<b>20,06</b>	16,55	<b>19,14</b>
Sucre blanc (London #5, FOB, en US\$/t)	<b>549,70</b>	442,87	<b>512,03</b>
Valeur d'1€, en US\$	<b>1,088</b>	1,195	<b>1,129</b>
Kingsman Europe de l'Ouest (prix spot, rendu utilisateur, en €/t)	<b>815,00</b>	478,17	<b>629,34</b>
Observatoire UE (prix départ usine, en €/t pour livraison en février 2022)	<b>429,00</b>	383,23	<b>415,36</b>
Ethanol (T2, FOB Rotterdam, Kingsman, en €/hl)	<b>110,30</b>	61,76	<b>90,04</b>
Pulpes La Dépêche (€/t de pulpes déshydratées en avril 2021)	<b>190</b>		

## VALEUR DU SUCRE (converti sortie usine française)

### MARCHÉ MONDIAL



### MARCHÉ EUROPÉEN

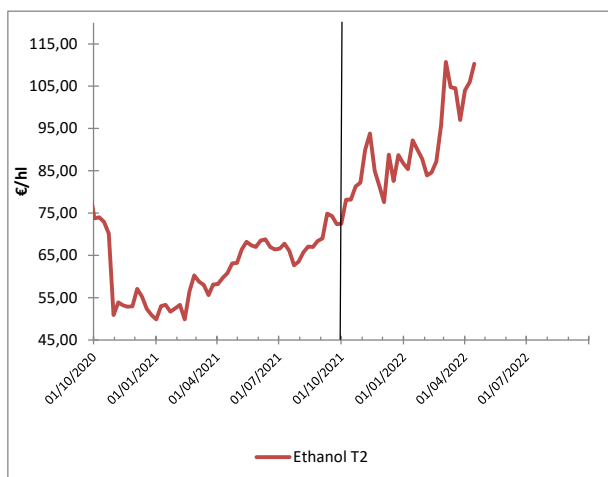


Vendredi dernier était férié dans plusieurs pays, les valeurs notées ici sont donc celle de la veille, avec peu de mouvements notables sur le marché sur la semaine en cours : elle a surtout été marquée par la reprise du pétrole, à nouveau au-dessus de 110 \$/baril, ce qui n'était plus le cas depuis 15 jours. Les spéculateurs confirment à nouveau leur vision optimiste du marché : ils sont désormais acheteurs-nets de plus de 6,3 Mt de sucre, ce qui les rapproche des niveaux records de début de campagne. On attend désormais les premiers chiffres officiels de la

campagne brésilienne, qui a débuté il y a une quinzaine de jours, pour voir si l'engouement pour l'éthanol est conforme aux attentes...

A noter que l'échéance mai 2022 est désormais close pour le sucre blanc, et l'échéance la plus proche est donc août prochain. L'échéance mai 2022 du sucre brut se clôturera en fin de mois, et la suivante (juillet) est à des niveaux similaires.

## VALEUR DE L'ÉTHANOL (carburant uniquement)



L'éthanol montre un profil haussier par rapport à la semaine précédente, avec des valeurs au dessus de 100 €/hl jusqu'à octobre prochain, et un spot au-dessus de 115 €/hl.

## CONCLUSION : conversion betterave

Données calculées à partir d'un conversion selon modalité 44/56, prix en €/t de betterave à 16€, hors pulpe, sur la base d'un bilan prévisionnel 2021-2022 : 68% des betteraves à des fins de sucre UE, 9% à des fins de sucre mondial et 23% à des fins éthanol

Pulpes : Données approximatives à partir d'un coût de surpressage et déshydratation moyen français, en €/t de betterave à 16.

Pour mieux affiner sa compensation, utilisez l'OAD en y entrant les prix de vente des pulpes de votre groupe (disponible très prochainement!)

	VALEUR À DATE	MOYENNE CAMPAGNE 2020-2021	MOYENNE CAMPAGNE 2021-2022 DEPUIS LE 1 <sup>ER</sup> OCT. 2021
À PARTIR DES DONNÉES DE MARCHÉ SPOT	<b>47,5</b>	27,6	<b>37,4</b>
À PARTIR DES DONNÉES DE LIVRAISON EFFECTIVE, JUSQU'À DÉCEMBRE 2021	<b>28,9</b>	25,0	<b>28,5</b>
+ ESTIMATION COMPENSATION DES PULPES		3,0	<b>3,0</b>

Explication : [cgb-france.fr/analyser-donnees-marches](http://cgb-france.fr/analyser-donnees-marches)

Attention ! Les données présentées ici reflètent la situation à un jour donné ; elles ne reflètent pas la réalité des ventes effectives de chaque entreprise. La conversion betterave se fait sur une base historique sous quota : à un prix du sucre de 404€/t correspond un prix de betterave à 26,29€/t.