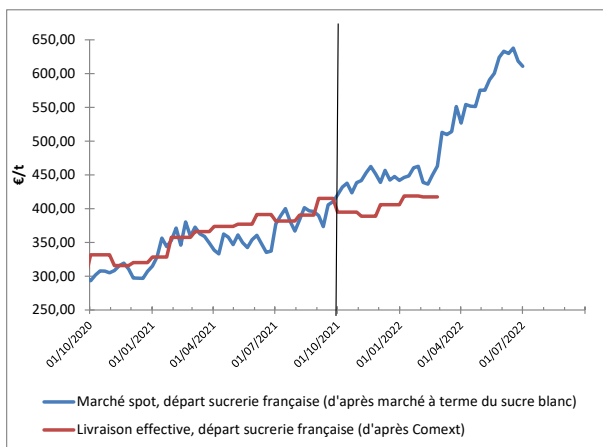




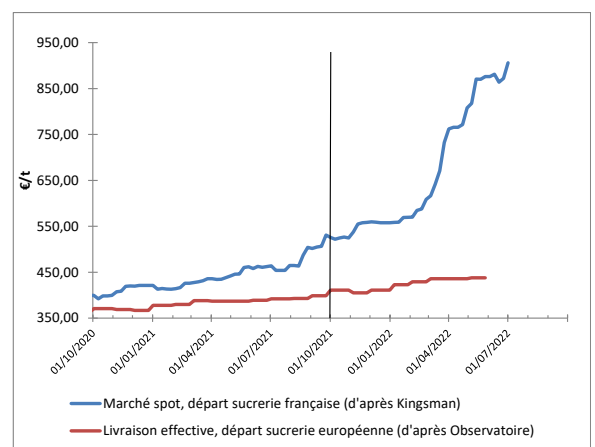
	SITUATION À DATE	MOYENNE CAMPAGNE 2020-2021	MOYENNE CAMPAGNE 2021-2022 DEPUIS LE 1 ^{ER} OCT. 2021
Sucre brut (NY#11, FOB, en ctsUS\$/lb)	18,07	16,55	19,12
Sucre blanc (London #5, FOB, en US\$/t)	529,00	442,87	521,95
Valeur d'1€, en US\$	1,043	1,195	1,110
Kingsman Europe de l'Ouest (prix spot, rendu utilisateur, en €/t)	945,00	478,17	704,28
Observatoire UE (prix départ usine, en €/t pour livraison en mai 2022)	438,00	383,23	423,26
Ethanol (T2, FOB Rotterdam, Kingsman, en €/hl)	105,30	61,76	95,98
Pulpes La Dépêche (€/t de pulpes déshydratées en avril 2021)	190		

VALEUR DU SUCRE (converti sortie usine française)

MARCHÉ MONDIAL



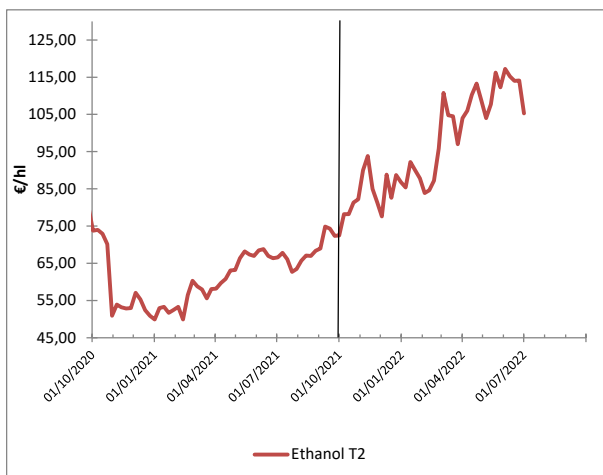
MARCHÉ EUROPÉEN



Le marché mondial marque une petite pause : les échéances d'octobre prochain terminent la semaine tout juste à 18 cts/lb pour le sucre brut, et à 530 \$/t pour le sucre raffiné. Certes, le pétrole baisse un peu, ainsi que le réal. Mais c'est surtout la position des spéculateurs qui sera à suivre : Il est fréquent que certains limitent leurs positions à cette période de l'année (clôture à la mi-juin). Du côté européen, la Commission vient de dresser un premier bilan de la campagne

à ouvrir en octobre prochain, et envisage une nouvelle contraction des stocks en fin de campagne (1,6 Mt en septembre 2023, contre 1,9 Mt en 2022)... Elle a également rendu publique les prix de vente de sucre livré en mai prochain sur la zone incluant la France, à 438 €/t. On est bien loin de la réelle folie du prix spot, qui ne s'assagit pas moins, loin de là ! Il n'y a pas vraiment de volume traité, mais le marché explose et atteint les 945-950 €/t rendu utilisateur !

VALEUR DE L'ÉTHANOL (carburant uniquement)



Petit coup de mou de l'éthanol, qui reste néanmoins au dessus de 120 €/hl sur le spot, et au dessus de 100 €/hl jusqu'à décembre prochain.

CONCLUSION : conversion betterave

Données calculées à partir d'un conversion selon modalité 44/56, prix en €/t de betterave à 16€, hors pulpe, sur la base d'un bilan prévisionnel 2021-2022 : 73% des betteraves à des fins de sucre UE, 4% à des fins de sucre mondial et 23% à des fins éthanol
Pulpes : Données approximatives à partir d'un coût de surpressage et déshydratation moyen français, en €/t de betterave à 16.

	VALEUR À DATE	MOYENNE CAMPAGNE 2020-2021	MOYENNE CAMPAGNE 2021-2022 DEPUIS LE 1 ^{ER} OCT. 2021
À PARTIR DES DONNÉES DE MARCHÉ SPOT (THÉORIQUE)	54,6	27,6	42,0
À PARTIR DES DONNÉES DE LIVRAISON EFFECTIVE, JUSQU'À MARS 2022	30,5	25,0	28,8
+ ESTIMATION COMPENSATION DES PULPES		3,0	3,0

Explication : cgb-france.fr/analyser-donnees-marches

Attention ! Les données présentées ici reflètent la situation à un jour donné ; elles ne reflètent pas la réalité des ventes effectives de chaque entreprise. La conversion betterave se fait sur une base historique sous quota : à un prix du sucre de 404€/t correspond un prix de betterave à 26,29€/t.