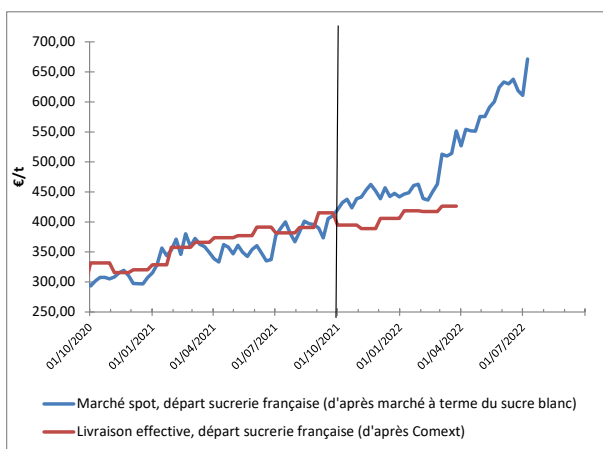




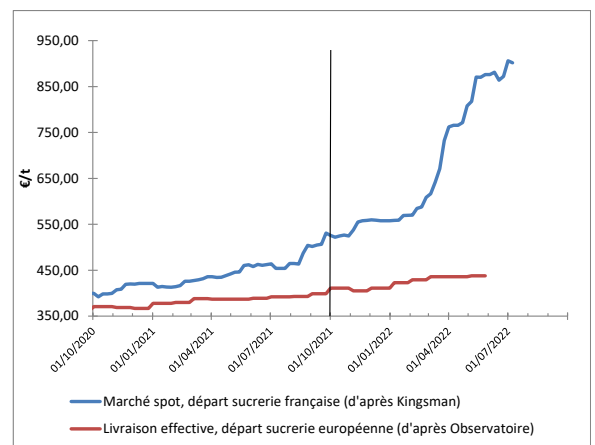
	SITUATION À DATE	MOYENNE CAMPAGNE 2020-2021	MOYENNE CAMPAGNE 2021-2022 DEPUIS LE 1 ^{ER} OCT. 2021
Sucre brut (NY#11, FOB, en ctsUS\$/lb)	19,02	16,55	19,12
Sucre blanc (London #5, FOB, en US\$/t)	543,30	442,87	522,47
Valeur d'1€, en US\$	1,016	1,195	1,107
Kingsman Europe de l'Ouest (prix spot, rendu utilisateur, en €/t)	934,00	478,17	709,88
Observatoire UE (prix départ usine, en €/t pour livraison en mai 2022)	438,00	383,23	423,26
Ethanol (T2, FOB Rotterdam, Kingsman, en €/hl)	107,75	61,76	96,27
Pulpes La Dépêche (€/t de pulpes déshydratées en avril 2021)	190		

VALEUR DU SUCRE (converti sortie usine française)

MARCHÉ MONDIAL



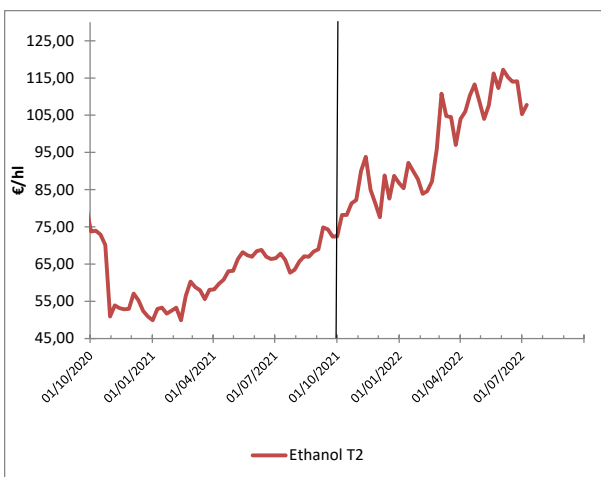
MARCHÉ EUROPÉEN



Le marché mondial se reprend sur la semaine, avec un marché à terme à nouveau proche des 550 \$/t. Avec la poursuite de la chute de l'euro face au dollar qui est désormais à 1,01\$/€, soit un plus bas jamais vu depuis 20 ans, cette valeur, libellée en euros, atteint des sommets d'autant que la prime d'origine UE est, elle aussi, à un maximum (de par l'absence de disponibilité). Les chiffres des douanes sont parus : en mars dernier, seulement 33,000 t de sucre ont quitté la France vers pays tiers, majoritairement (54 %) vers le Royaume-Uni, mais également vers l'Albanie, le Liban et Israël, à un prix moyen estimé à 426 €/t sortie sucrerie française, soit 10 €/t de moins que le prix communautaire pendant ce mois.

En Europe, l'information qui a retenu l'attention des analystes est la publication du contrat britannique : British Sugar propose 40 £/t (47,2 €/t) de betterave (betterave entière à 16°, sortie ferme) pour les semis 2023 si les planteurs s'engagent également sur 2024, avec proposition d'une assurance à 1,5 £/t garantissant 80 % du rendement. En parallèle, il étend à 20 % le tonnage maximum de betteraves que les planteurs peuvent indexer sur les marchés à terme du sucre (contre 10 % auparavant), mais avec un tel prix garanti, peu de chances que cette dernière proposition soit retenue sur le terrain !

VALEUR DE L'ÉTHANOL (carburant uniquement)



Les hauts et les bas de l'éthanol : petite poussée malgré la baisse de l'euro. Enfin, le prix de l'énergie fait peur : le gaz repart fortement à la hausse, et dépasse les 170 €/MWh sur l'échéance de septembre prochain... C'est plus de 8 fois sa valeur de l'année dernière...

CONCLUSION : conversion betterave

Données calculées à partir d'un conversion selon modalité 44/56, prix en €/t de betterave à 16°, hors pulpe, sur la base d'un bilan prévisionnel 2021-2022 : 73% des betteraves à des fins de sucre UE, 4% à des fins de sucre mondial et 23% à des fins éthanol
Pulpes : Données approximatives à partir d'un coût de surpressage et déshydratation moyen français, en €/t de betterave à 16.

	VALEUR À DATE	MOYENNE CAMPAGNE 2020-2021	MOYENNE CAMPAGNE 2021-2022 DEPUIS LE 1 ^{ER} OCT. 2021
À PARTIR DES DONNÉES DE MARCHÉ SPOT (THÉORIQUE)	54,7	27,6	42,3
À PARTIR DES DONNÉES DE LIVRAISON EFFECTIVE, JUSQU'À MARS 2022	32,6	25,0	29,3
+ ESTIMATION COMPENSATION DES PULPES		3,0	3,0

Explication : cgb-france.fr/analyser-donnees-marches

Attention ! Les données présentées ici reflètent la situation à un jour donné ; elles ne reflètent pas la réalité des ventes effectives de chaque entreprise. La conversion betterave se fait sur une base historique sous quota : à un prix du sucre de 404€/t correspond un prix de betterave à 26,29€/t.