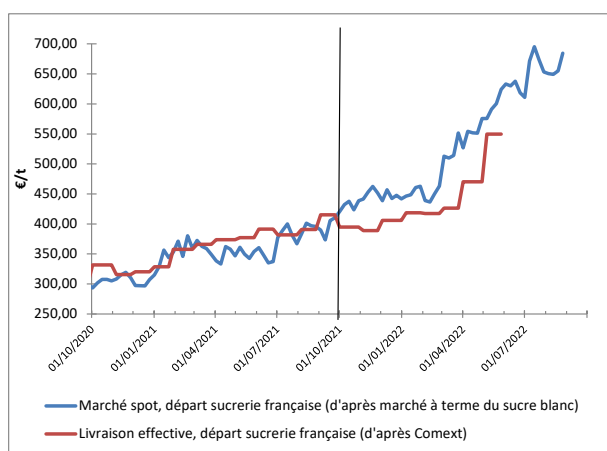




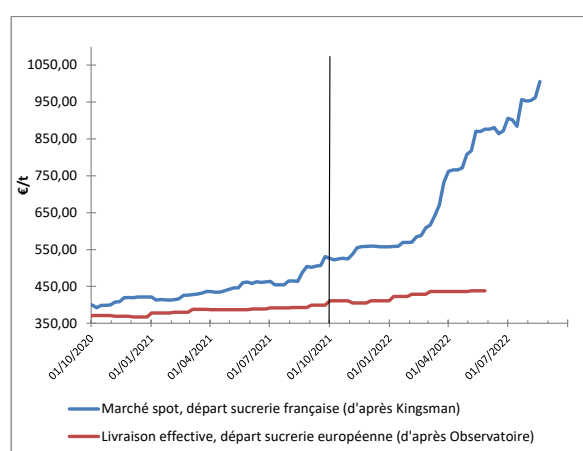
	SITUATION À DATE	MOYENNE CAMPAGNE 2020-2021	MOYENNE CAMPAGNE 2021-2022 DEPUIS LE 1 ^{ER} OCT. 2021
Sucre brut (NY#11, FOB, en ctsUS\$/lb)	18,47	16,55	18,99
Sucre blanc (London #5, FOB, en US\$/t)	559,90	442,87	526,09
Valeur d'1€, en US\$	1,001	1,195	1,094
Kingsman Europe de l'Ouest (prix spot, rendu utilisateur, en €/t)	1033,00	478,17	751,52
Observatoire UE (prix départ usine, en €/t pour livraison en juin 2022)	438,00	383,23	424,77
Ethanol (T2, FOB Rotterdam, Kingsman, en €/hl)	109,50	61,76	97,46
Pulpes La Dépêche (€/t de pulpes déshydratées en avril 2021)	190		

VALEUR DU SUCRE (converti sortie usine française)

MARCHÉ MONDIAL



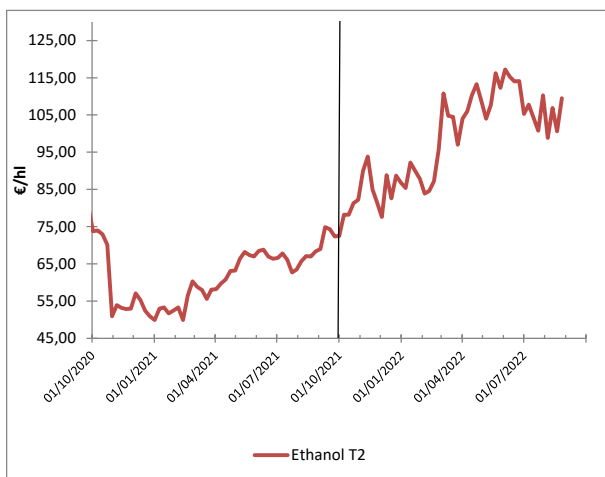
MARCHÉ EUROPÉEN



Le sucre raffiné retrouve des couleurs, encore amplifiées en euro du fait du niveau historiquement bas de notre monnaie face au dollar : on clôtura la semaine à 1,001 \$/€, ce qui n'était jamais arrivé depuis 20 ans - donc depuis la mise en place effective de notre monnaie !
La Commission européenne vient de dévoiler les prix du sucre livré en juin dernier, à 438 €/t sortie sucrerie, soit la même valeur que le mois précédent.
Le marché du spot continue à se tenir en cette période de césure, et les sources officielles font état d'une valeur du sucre, sur la campagne à ouvrir le mois

prochain, entre 650 et 800 €/t.
La conversion en betterave d'une telle valeur est sujette à caution, compte tenu d'un prix du gaz complètement fou : actuellement au-delà des 330 €/MWh pour une livraison à l'automne, soit plus de 16 fois sa valeur normale.
La politique d'achat du gaz des sucriers sera donc décisive dans la valorisation des betteraves ; une rémunération autour de 35 €/t est possible si le gaz a été acheté sous les 150 €/MWh (la valeur que la livraison pour l'automne atteignait avant juin dernier).

VALEUR DE L'ÉTHANOL (carburant uniquement)



Reprise de l'éthanol dans la lignée du pétrole, qui se rapproche à nouveau des 100 \$/baril, sa valeur du début du mois.

CONCLUSION : conversion betterave

Données calculées à partir d'un conversion selon modalité 44/56, prix en €/t de betterave à 16€, hors pulpe, sur la base d'un bilan prévisionnel 2021-2022 : 73% des betteraves à des fins de sucre UE, 4% à des fins de sucre mondial et 23% à des fins éthanol
Pulpes : Données approximatives à partir d'un coût de surpressage et déshydratation moyen français, en €/t de betterave à 16.

	VALEUR À DATE	MOYENNE CAMPAGNE 2020-2021	MOYENNE CAMPAGNE 2021-2022 DEPUIS LE 1 ^{ER} OCT. 2021
À PARTIR DES DONNÉES DE MARCHÉ SPOT	non représentatif		
À PARTIR DES DONNÉES DE LIVRAISON EFFECTIVE, JUSQU'À MAI 2022	32,7	25,0	30,2
+ ESTIMATION COMPENSATION DES PULPES	3,0		3,0

Explication : cgb-france.fr/analyser-donnees-marches

Attention ! Les données présentées ici reflètent la situation à un jour donné ; elles ne reflètent pas la réalité des ventes effectives de chaque entreprise. La conversion betterave se fait sur une base historique sous quota : à un prix du sucre de 404€/t correspond un prix de betterave à 26,29€/t.