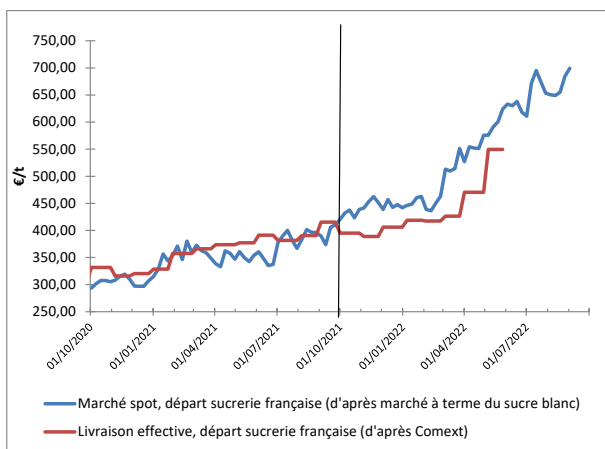




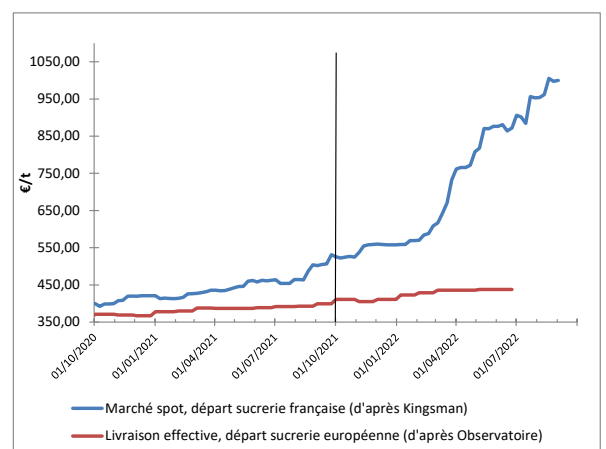
	SITUATION À DATE	MOYENNE CAMPAGNE 2020-2021	MOYENNE CAMPAGNE 2021-2022 DEPUIS LE 1 <sup>ER</sup> OCT. 2021
Sucre brut (NY#11, FOB, en ctsUS\$/lb)	<b>17,99</b>	16,55	<b>18,97</b>
Sucre blanc (London #5, FOB, en US\$/t)	<b>573,80</b>	442,87	<b>527,07</b>
Valeur d'1€, en US\$	<b>0,999</b>	1,195	<b>1,092</b>
Kingsman Europe de l'Ouest (prix spot, rendu utilisateur, en €/t)	<b>1033,00</b>	478,17	<b>757,27</b>
Observatoire UE (prix départ usine, en €/t pour livraison en juin 2022)	<b>438,00</b>	383,23	<b>424,77</b>
Ethanol (T2, FOB Rotterdam, Kingsman, en €/hl)	<b>107,50</b>	61,76	<b>97,67</b>
Pulpes La Dépêche (€/t de pulpes déshydratées en avril 2021)	<b>190</b>		

## VALEUR DU SUCRE (converti sortie usine française)

### MARCHÉ MONDIAL



### MARCHÉ EUROPÉEN



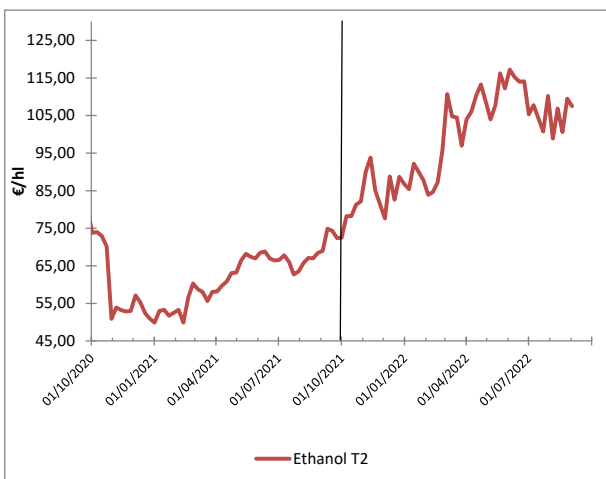
Nouveau record pour la prime de blanc (la différence entre le sucre brut et le sucre raffiné), au-delà de 175 \$/t :

- Le sucre raffiné, en majorité en provenance du Brésil, passe sous les 18 cts/lb, par l'effet conjoint de la nouvelle décision brésilienne de baisser les prix de l'essence domestique (-7%), laissant craindre une hausse de la production du sucre (au dépend de l'éthanol) chez le géant sud américain - d'autant que la monnaie brésilienne reste en souffrance face au dollar (5,2 BRL/\$).

- Le sucre raffiné, lui, se maintient en forme et retrouve son niveau de juin dernier, proche des 575 \$/t. Couplé avec la faiblesse historique de notre monnaie par rapport au dollar (1 € vaut désormais moins qu'1 \$!), importer du sucre dans l'Union coûte de plus en plus cher, et le marché du spot dépasse désormais les 1 000 €/t partout en Europe.

Enfin, les annonces rassurantes des disponibilités en gaz dans l'Union font chuter sa valeur, qui reste très élevé mais passe sous les 280 €/MWh.

## VALEUR DE L'ÉTHANOL (carburant uniquement)



Quand l'euro baisse face au dollar les importations deviennent plus onéreuses. C'est le cas pour le pétrole, et sa baisse (< 95 \$/baril) se trouve limitée par nos mouvements monétaires. Résultat : l'éthanol reste au-dessus de 100 €/hl jusqu'aux échéances de fin 2023.

## CONCLUSION : conversion betterave

Données calculées à partir d'un conversion selon modalité 44/56, prix en €/t de betterave à 16°, hors pulpe, sur la base d'un bilan prévisionnel 2021-2022 : 73% des betteraves à des fins de sucre UE, 4% à des fins de sucre mondial et 23% à des fins éthanol  
Pulpes : Données approximatives à partir d'un coût de surpressage et déshydratation moyen français, en €/t de betterave à 16.

	VALEUR À DATE	MOYENNE CAMPAGNE 2020-2021	MOYENNE CAMPAGNE 2021-2022 DEPUIS LE 1 <sup>ER</sup> OCT. 2021
À PARTIR DES DONNÉES DE MARCHÉ SPOT	<b>non représentatif</b>		
À PARTIR DES DONNÉES DE LIVRAISON EFFECTIVE, JUSQU'À MAI 2022	<b>33,6</b>	25,0	<b>30,2</b>
+ ESTIMATION COMPENSATION DES PULPES		3,0	<b>3,0</b>

Explication : [cgb-france.fr/analyser-donnees-marches](http://cgb-france.fr/analyser-donnees-marches)

Attention ! Les données présentées ici reflètent la situation à un jour donné ; elles ne reflètent pas la réalité des ventes effectives de chaque entreprise. La conversion betterave se fait sur une base historique sous quota : à un prix du sucre de 404€/t correspond un prix de betterave à 26,29€/t.