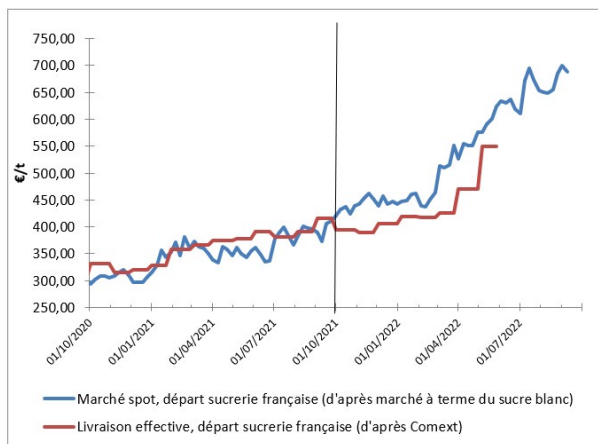




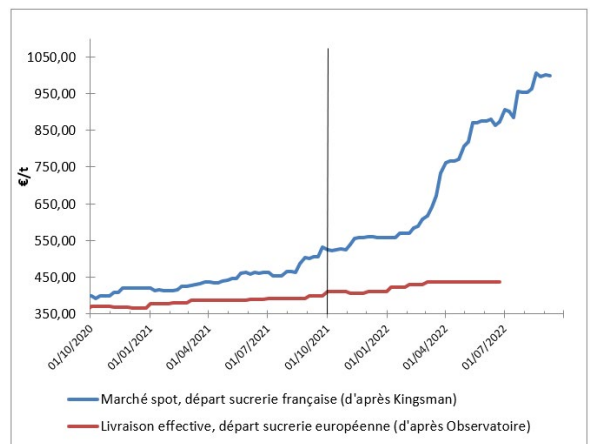
	SITUATION À DATE	MOYENNE CAMPAGNE 2020-2021	MOYENNE CAMPAGNE 2021-2022 DEPUIS LE 1 <sup>ER</sup> OCT. 2021
Sucre brut (NY#11, FOB, en ctsUS\$/lb)	<b>18,22</b>	16,55	<b>18,96</b>
Sucre blanc (London #5, FOB, en US\$/t)	<b>588,00</b>	442,87	<b>528,29</b>
Valeur d'1€, en US\$	<b>1,005</b>	1,195	<b>1,090</b>
Kingsman Europe de l'Ouest (prix spot, rendu utilisateur, en €/t)	<b>1030,00</b>	478,17	<b>762,72</b>
Observatoire UE (prix départ usine, en €/t pour livraison en juin 2022)	<b>438,00</b>	383,23	<b>424,77</b>
Ethanol (T2, FOB Rotterdam, Kingsman, en €/hl)	<b>96,00</b>	61,76	<b>97,63</b>
Pulpes La Dépêche (€/t de pulpes déshydratées en avril 2021)	<b>190</b>		

## VALEUR DU SUCRE (converti sortie usine française)

MARCHÉ MONDIAL



MARCHÉ EUROPÉEN

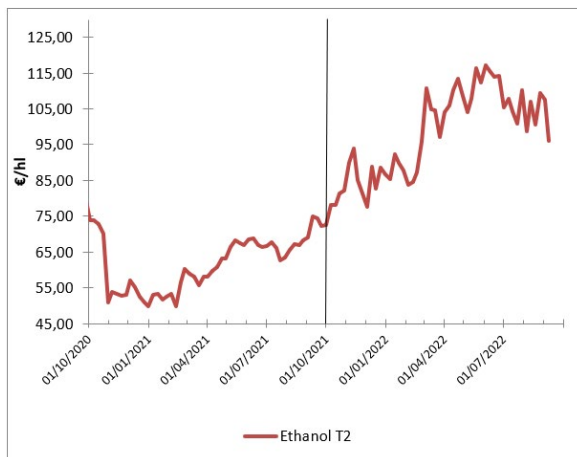


Le relatif rebond de l'euro fait quelque peu baisser le niveau du sucre du marché mondial. Concernant le sucre raffiné, l'échéance d'octobre clôturera dans la semaine, et l'échéance la plus proche sera alors décembre 2022, qui termine la semaine un peu en-deça de 540 \$/t, soit près de 50 \$/t de moins que l'échéance proche : une illustration de la demande pour des disponibilités immédiates.

Du côté européen, l'information de la semaine aura été les tentatives d'optimisation du prix de l'énergie pour les betteraves que l'on commence

à récolter : même si le gaz passe sous les 200 €/MWh, la valeur reste vertigineuse. Nordic Sugar (groupe Nordzucker), a annoncé vouloir transférer 300,000 t de betteraves produites en Suède (et normalement transformées localement dans une usine fonctionnant au gaz) au Danemark, dans une usine fonctionnant au fuel. Les autorités allemandes ont, par ailleurs, autorisé les sucriers allemands à s'entendre pour procéder à des échanges de betteraves entre groupes sen cas de pénurie de gaz.

## VALEUR DE L'ÉTHANOL (carburant uniquement)



Poursuite de la dynamique correctrice de l'éthanol, alors que le pétrole vaut désormais moins de 90 \$/baril. L'incertitude ne pèse néanmoins pas sur les échéances éloignées, qui restent au-dessus de 100 €/hl pour des livraisons ultérieures à mars 2023.

## CONCLUSION : conversion betterave

Données calculées à partir d'un conversion selon modalité 44/56, prix en €/t de betterave à 16°, hors pulpe, sur la base d'un bilan prévisionnel 2021-2022 : 73% des betteraves à des fins de sucre UE, 4% à des fins de sucre mondial et 23% à des fins éthanol  
Pulpes : Données approximatives à partir d'un coût de surpressage et déshydratation moyen français, en €/t de betterave à 16.

	VALEUR À DATE	MOYENNE CAMPAGNE 2020-2021	MOYENNE CAMPAGNE 2021-2022 DEPUIS LE 1 <sup>ER</sup> OCT. 2021
À PARTIR DES DONNÉES DE MARCHÉ SPOT	<b>non représentatif</b>		
À PARTIR DES DONNÉES DE LIVRAISON EFFECTIVE, JUSQU'À JUIN 2022	<b>33,2</b>	25,0	<b>30,2</b>
+ ESTIMATION COMPENSATION DES PULPES		3,0	<b>3,0</b>

Explication : [cgb-france.fr/analyser-donnees-marches](http://cgb-france.fr/analyser-donnees-marches)

Attention ! Les données présentées ici reflètent la situation à un jour donné ; elles ne reflètent pas la réalité des ventes effectives de chaque entreprise. La conversion betterave se fait sur une base historique sous quota : à un prix du sucre de 404€/t correspond un prix de betterave à 26,29€/t.