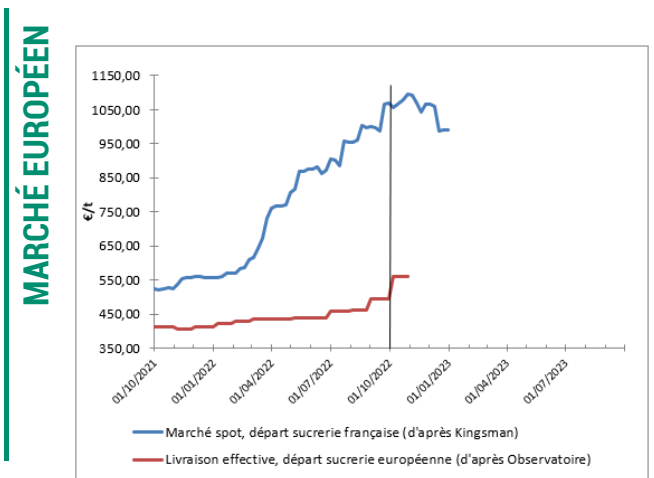
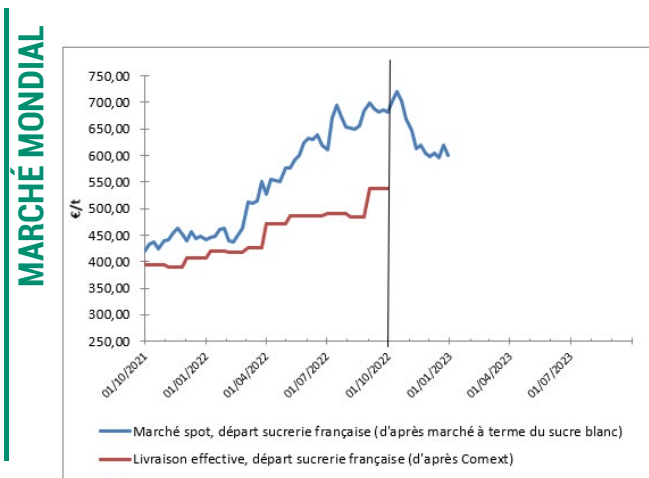




| | SITUATION À DATE | MOYENNE CAMPAGNE 2021-2022 | MOYENNE CAMPAGNE 2022-2023 DEPUIS LE 1 ^{ER} OCT. 2022 |
|--|------------------|----------------------------|--|
| Sucre brut (NY#11, FOB, en ctsUS\$/lb) | 20,04 | 18,89 | 19,34 |
| Sucre blanc (London #5, FOB, en US\$/t) | 554,40 | 528,37 | 543,00 |
| Valeur d'1€, en US\$ | 1,067 | 1,084 | 1,024 |
| Kingsman Europe de l'Ouest (prix spot, rendu utilisateur, en €/t) | 1015,00 | 780,30 | 1082,23 |
| Observatoire UE (prix départ usine, en €/t pour livraison en octobre 2022) | 560,00 | 437,25 | 560,00 |
| Ethanol (T2, FOB Rotterdam, Kingsman, en €/hl) | 82,90 | 97,94 | 89,88 |
| Pulpes La Dépêche (€/t de pulpes déshydratées en octobre 2022) | 330 | | |

VALEUR DU SUCRE (converti sortie usine française)

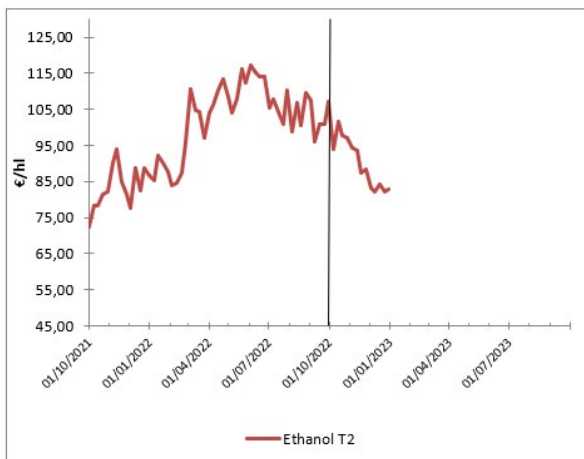


Une fin d'année en fanfare sur les marchés à terme du sucre : le sucre brut, pour une livraison en mars prochain, a frôlé les 21 cts/lb à la fin décembre avant de revenir autour de 20 cts/lb. Le sucre raffiné reste au-delà des 550 \$/t sur la même échéance, et frôle les 500 \$/t sur celle d'octobre prochain. Les derniers chiffres d'import-export de la commission permettent d'affiner les bilans français : on s'oriente, pour la France, vers une allocation moindre pour l'éthanol, faute de disponibilité dans un contexte de marché du sucre porteur.

A priori, l'éthanol (plombé par les importations mais toujours au-delà de 80 €/hl sur les échéances du printemps), devrait représenter le débouché de 15 à 20 % des betteraves, contre presque 25 % les années antérieures.

Enfin, on notera une poursuite de la tendance baissière des prix du gaz dans l'Union européenne, autour de 80 €/MWh sur les échéances de l'hiver prochain. Même si cela reste 4 fois leur valeur normale, on revient à un niveau d'avant la guerre en Ukraine.

VALEUR DE L'ÉTHANOL (carburant uniquement)



L'éthanol semble avoir trouvé un nouvel équilibre, entre 75 et 80 €/hl, dicté par le poids des importations.

CONCLUSION : conversion betterave

Données calculées à partir d'un conversion selon modalité 44/56, prix en €/t de betterave à 16€, hors pulpe, sur la base d'un bilan prévisionnel 2022-2023 : 73% des betteraves à des fins de sucre UE, 10% à des fins de sucre mondial et 17% à des fins éthanol
Pulpes : Données approximatives à partir d'un coût de surpressage et déshydratation moyen français, en €/t de betterave à 16.

| | VALEUR À DATE | MOYENNE CAMPAGNE 2021-2022 | MOYENNE CAMPAGNE 2022-2023 DEPUIS LE 1 ^{ER} OCT. 2022 |
|--|---------------|----------------------------|--|
| À PARTIR DES DONNÉES DE LIVRAISON EFFECTIVE, JUSQUE : SEPTEMBRE 2022 | 34,4 | 31,1 | NC |

| | |
|---|-----------------------|
| + ESTIMATION COMPENSATION DES PULPES | Supérieur à 3€ |
|---|-----------------------|

Explication : cgb-france.fr/analyser-donnees-marches