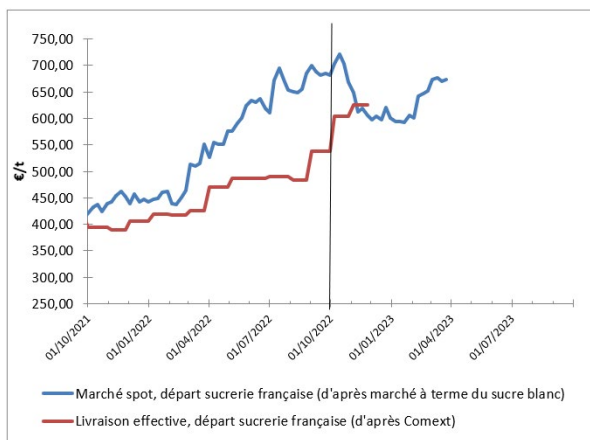




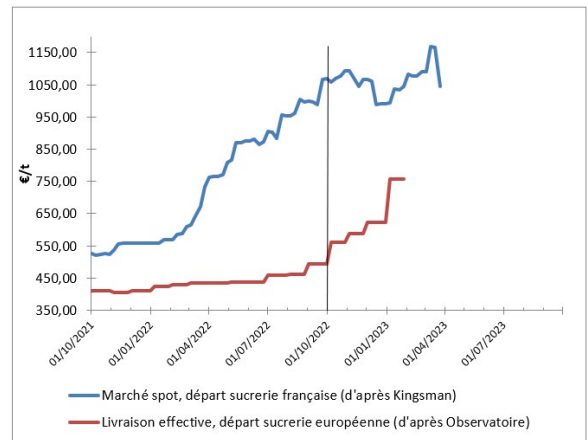
	SITUATION À DATE	MOYENNE CAMPAGNE 2021-2022	MOYENNE CAMPAGNE 2022-2023 DEPUIS LE 1 ^{ER} OCT. 2022
Sucre brut (NY#11, FOB, en ctsUS\$/lb)	20,82	18,89	19,80
Sucre blanc (London #5, FOB, en US\$/t)	597,60	528,37	554,14
Valeur d'1€, en US\$	1,075	1,084	1,046
Kingsman Europe de l'Ouest (prix spot, rendu utilisateur, en €/t)	1085,00	780,30	1099,60
Observatoire UE (prix départ usine, en €/t pour livraison en janvier 2023)	757,00	437,25	631,76
Ethanol (T2, FOB Rotterdam, Kingsman, en €/hl)	89,40	97,94	87,07
Pulpes La Dépêche (€/t de pulpes déshydratées en octobre 2022)	330		

VALEUR DU SUCRE (converti sortie usine française)

MARCHÉ MONDIAL



MARCHÉ EUROPÉEN



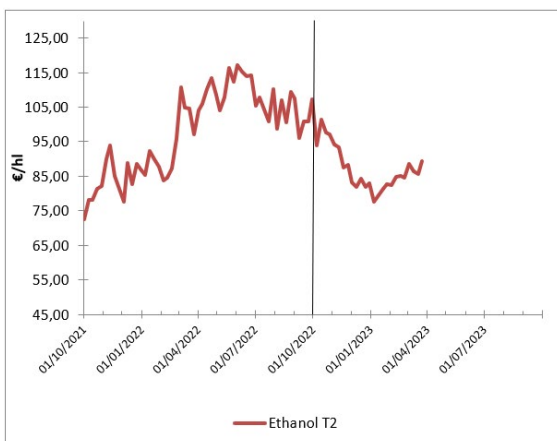
Peu de nouvelles sur les marchés mondiaux sur la semaine écoulée, en attente de l'ouverture de la campagne brésilienne.

Du côté européen, S&P vient de réviser nettement à la baisse son sucre sur le marché spot. Il est vraisemblable que, plus qu'un changement dans le marché, il s'agit d'une correction par rapport à des données précédentes qui avaient été probablement exagérées ; on notera que l'analyste l'évalue néanmoins toujours au-dessus de 1.000 €/t. Il est néanmoins également possible aussi que le marché anticipe une plus grande disponibilité du sucre ukrainien.

Autrefois soumis à un quota de 20.000 t sans droit de douane pour rentrer dans l'Union européenne, on estime en effet qu'autour de 150.000 t de sucre ukrainien a été importé dans l'Union sur l'année 2022 - et le pays annonce des surfaces en betterave de +23 % cette année par rapport à l'an dernier (220.000ha vs 179.000ha).

Il n'est d'ailleurs pas impossible que l'Ukraine prenne d'elle-même des mesures pour garantir une disponibilité domestique qui pourrait s'avérer problématique si le flux se maintient.

VALEUR DE L'ÉTHANOL (carburant uniquement)



L'éthanol garde sa tendance légèrement haussière et dépasse les 90 €/hl sur le mois d'avril prochain, plus proche des 80 €/hl sur les mois d'été.

CONCLUSION : conversion betterave

Données calculées à partir d'un conversion selon modalité 44/56, prix en €/t de betterave à 16°, hors pulpe, sur la base d'un bilan prévisionnel 2022-2023 : 73% des betteraves à des fins de sucre UE, 10% à des fins de sucre mondial et 17% à des fins éthanol.

Pulpes : Données approximatives à partir d'un coût de surpressage et déshydratation moyen français, en €/t de betterave à 16.

	VALEUR À DATE	MOYENNE CAMPAGNE 2021-2022	MOYENNE CAMPAGNE 2022-2023 DEPUIS LE 1 ^{ER} OCT. 2022
À PARTIR DES DONNÉES DE LIVRAISON EFFECTIVE, JUSQUE : NOVEMBRE 2022	38,1	31,1	37,8

+ ESTIMATION COMPENSATION DES PULPES	Supérieur à 3€
--------------------------------------	-----------------------

Explication : cgb-france.fr/analyser-donnees-marches

Attention ! Les données présentées ici reflètent la situation à un jour donné ; elles ne reflètent pas la réalité des ventes effectives de chaque entreprise. La conversion betterave se fait sur une base historique sous quota : à un prix du sucre de 404€/t correspond un prix de betterave à 26,29€/t.