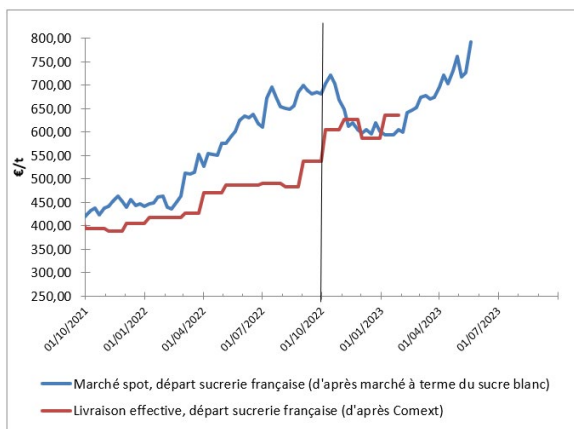




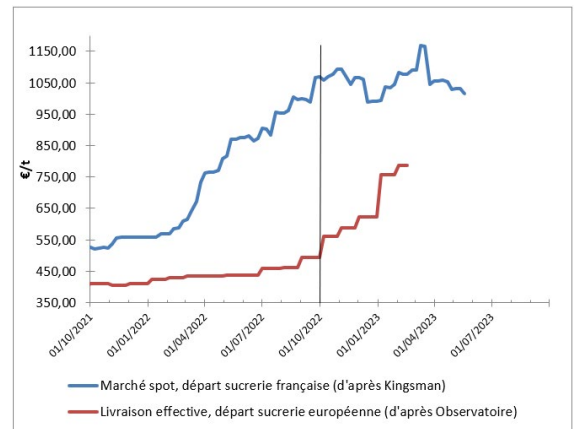
	SITUATION À DATE	MOYENNE CAMPAGNE 2021-2022	MOYENNE CAMPAGNE 2022-2023 DEPUIS LE 1 ^{ER} OCT. 2022
Sucre brut (NY#11, FOB, en ctsUS\$/lb)	25,78	18,89	21,01
Sucre blanc (London #5, FOB, en US\$/t)	710,00	528,37	586,14
Valeur d'1€, en US\$	1,081	1,084	1,058
Kingsman Europe de l'Ouest (prix spot, rendu utilisateur, en €/t)	1061,00	780,30	1096,12
Observatoire UE (prix départ usine, en €/t pour livraison en février 2023)	788,00	437,25	655,20
Ethanol (T2, FOB Rotterdam, Kingsman, en €/hl)	72,90	97,94	85,44
Pulpes La Dépêche (€/t de pulpes déshydratées en octobre 2022)	330		

VALEUR DU SUCRE (converti sortie usine française)

MARCHÉ MONDIAL



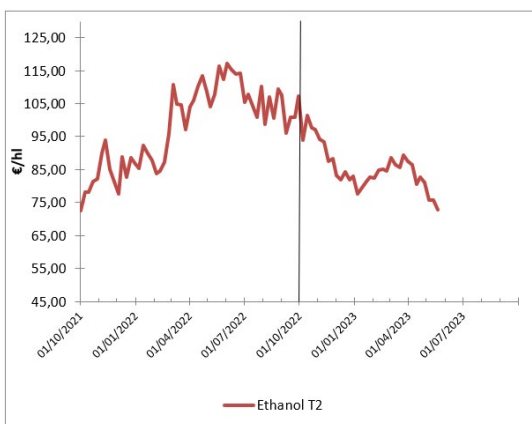
MARCHÉ EUROPÉEN



Légère tendance baissière sur le marché du sucre brut, qui passe sous les 26 cts/lb après trois semaines au-delà, sur fond de repli du Réal, la monnaie brésilienne, qui dépasse à nouveau les 5 BRL/US\$. Le sucre raffiné ne tremble pas : l'échéance d'octobre prochain reste autour de 700 \$/t. Du côté européen, un léger coup de mou à mettre au regard de la poussée des importations en provenance d'Ukraine,

dorénavant le second fournisseur de sucre en Europe : la Commission européenne estime à 400 000 t les importations en provenance de ce pays sur la campagne (l'équivalent de deux sucreries européennes), et l'analyste S&P y voit la source d'un léger décrochement des cours du spot sur la semaine dernière. Rien d'affolant : ils restent néanmoins au-delà de 1 000 €/t sortie sucrerie, partout en Europe.

VALEUR DE L'ÉTHANOL (carburant uniquement)



L'éthanol poursuit sa tendance baissière : il n'est au-dessus de 70 €/hl que jusqu'aux échéances de novembre prochain, à mettre en lien avec la pression à la baisse des céréales.

CONCLUSION : conversion betterave

Données calculées à partir d'un conversion selon modalité 44/56, prix en €/t de betterave à 16°, hors pulpe, sur la base d'un bilan prévisionnel 2022-2023 : 73% des betteraves à des fins de sucre UE, 10% à des fins de sucre mondial et 17% à des fins éthanol.
Pulpes : Données approximatives à partir d'un coût de surpressage et déshydratation moyen français, en €/t de betterave à 16.

	VALEUR À DATE	MOYENNE CAMPAGNE 2021-2022	MOYENNE CAMPAGNE 2022-2023 DEPUIS LE 1 ^{ER} OCT. 2022
À PARTIR DES DONNÉES DE LIVRAISON EFFECTIVE, JUSQUE : JANVIER 2023	45,9	31,1	40,1

+ ESTIMATION COMPENSATION DES PULPES	Supérieur à 3€
--------------------------------------	-----------------------

Explication : cgb-france.fr/analyser-donnees-marches

Attention ! Les données présentées ici reflètent la situation à un jour donné ; elles ne reflètent pas la réalité des ventes effectives de chaque entreprise. La conversion betterave se fait sur une base historique sous quota : à un prix du sucre de 404€/t correspond un prix de betterave à 26,29€/t.

Service économique CGB - Timothé MASSON : tmasson@cgb-france.fr / +33 1 44 69 41 12

cgb-france.fr