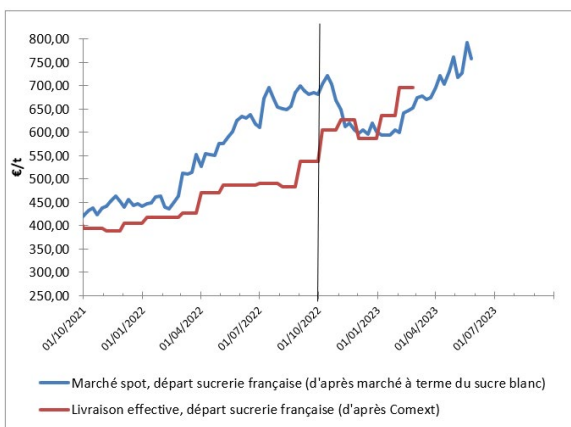




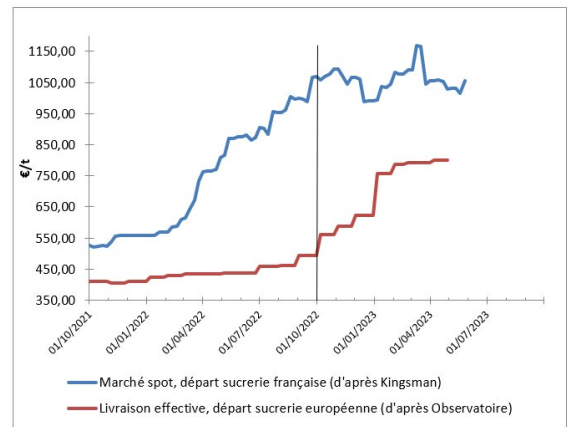
| | SITUATION À DATE | MOYENNE CAMPAGNE 2021-2022 | MOYENNE CAMPAGNE 2022-2023 DEPUIS LE 1 ^{ER} OCT. 2022 |
|--|------------------|----------------------------|--|
| Sucre brut (NY#11, FOB, en ctsUS\$/lb) | 25,37 | 18,89 | 21,14 |
| Sucre blanc (London #5, FOB, en US\$/t) | 708,50 | 528,37 | 589,74 |
| Valeur d'1€, en US\$ | 1,075 | 1,084 | 1,058 |
| Kingsman Europe de l'Ouest (prix spot, rendu utilisateur, en €/t) | 1110,00 | 780,30 | 1096,53 |
| Observatoire UE (prix départ usine, en €/t pour livraison en avril 2023) | 800,00 | 437,25 | 702,07 |
| Ethanol (T2, FOB Rotterdam, Kingsman, en €/hl) | 72,60 | 97,94 | 85,06 |
| Pulpes La Dépêche (€/t de pulpes déshydratées en octobre 2022) | 330 | | |

VALEUR DU SUCRE (converti sortie usine française)

MARCHÉ MONDIAL



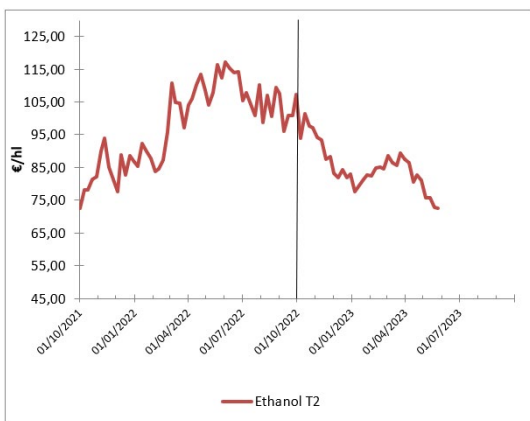
MARCHÉ EUROPÉEN



Le marché mondial est relativement stable, malgré les derniers chiffres de la campagne brésilienne qui montrent une campagne qui commence très fortement (+24 % d'écrasement de canne sur les 6 premières semaines de campagne par rapport à l'an dernier). Du côté européen, la Commission européenne a diffusé plusieurs chiffres récents : le sucre a été livré en moyenne à 800 €/t sortie sucrerie sur la région qui inclut la France en avril dernier, et jusqu'à 892 €/t sur la région déficitaire méditerranéenne ! Pour les exportations communautaires, nous n'avons que les chiffres de février (ceux de mars n'incluent pas encore le Royaume-Uni) qui confortent la remontée en valeur (+8 % en un mois).

Du coup, le prix calculé de valorisation de la betterave dépasse désormais, sur la campagne en cours, les 48 €/t hors pulpes - elles-mêmes valorisables au-dessus de 3 €/t de betterave. Enfin, les importations de mars sont historiquement très élevées : plus de 300,000 t sur le mois, du jamais-vu, même sous quota. Cela dit, les disponibilités se réduisent drastiquement : les contingents d'importation en provenance du Brésil sont désormais saturés, même avec une taxe de 98 €/t de sucre, confirmant le manque de sucre au niveau communautaire.

VALEUR DE L'ÉTHANOL (carburant uniquement)



Semaine stable sur l'éthanol, autour de 70 €/hl jusqu'à l'automne prochain. A noter que le gaz, pour une livraison à l'automne prochain est désormais proche des 30 €/MWh : il n'avait pas été aussi bas depuis l'hiver 2021 - une excellente nouvelle pour la valorisation des betteraves actuellement en terre !

CONCLUSION : conversion betterave

Données calculées à partir d'un conversion selon modalité 44/56, prix en €/t de betterave à 16°, hors pulpe, sur la base d'un bilan prévisionnel 2022-2023 : 73% des betteraves à des fins de sucre UE, 10% à des fins de sucre mondial et 17% à des fins éthanol. Pulpes : Données approximatives à partir d'un coût de surpressage et déshydratation moyen français, en €/t de betterave à 16.

| | VALEUR À DATE | MOYENNE CAMPAGNE 2021-2022 | MOYENNE CAMPAGNE 2022-2023 DEPUIS LE 1 ^{ER} OCT. 2022 |
|---|---------------|----------------------------|--|
| À PARTIR DES DONNÉES DE LIVRAISON EFFECTIVE, JUSQU'À FÉVRIER 2023 | 48,1 | 31,1 | 41,6 |

| | |
|--------------------------------------|-----------------------|
| + ESTIMATION COMPENSATION DES PULPES | Supérieur à 3€ |
|--------------------------------------|-----------------------|

Explication : cgb-france.fr/analyser-donnees-marches

Attention ! Les données présentées ici reflètent la situation à un jour donné ; elles ne reflètent pas la réalité des ventes effectives de chaque entreprise. La conversion betterave se fait sur une base historique sous quota : à un prix du sucre de 404€/t correspond un prix de betterave à 26,29€/t.