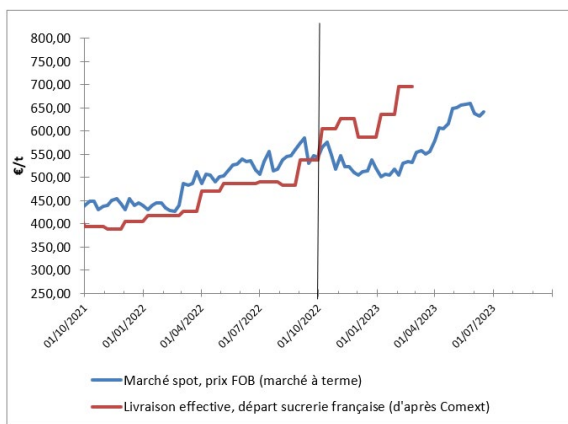




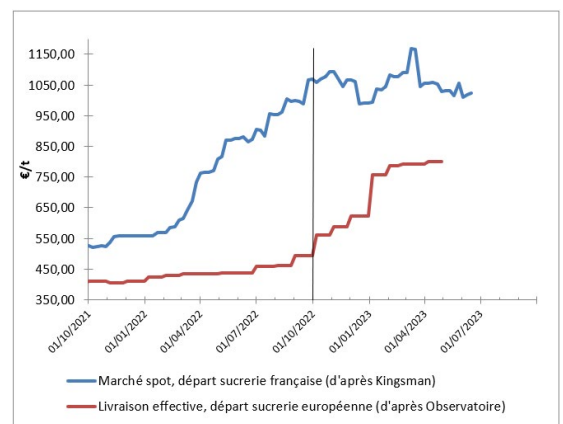
	SITUATION À DATE	MOYENNE CAMPAGNE 2021-2022	MOYENNE CAMPAGNE 2022-2023 DEPUIS LE 1 ^{ER} OCT. 2022
Sucre brut (NY#11, FOB, en ctsUS\$/lb)	26,43	18,89	21,50
Sucre blanc (London #5, FOB, en US\$/t)	702,50	528,37	597,85
Valeur d'1€, en US\$	1,097	1,084	1,060
Prix spot rendu Allemagne (S&P, rendu utilisateur, en €/t)	1055,00	780,30	1092,89
Observatoire UE (prix départ usine, en €/t pour livraison en avril 2023)	800,00	437,25	702,07
Ethanol (T2, FOB Rotterdam, Kingsman, en €/hl)	77,30	97,94	84,46
Pulpes La Dépêche (€/t de pulpes déshydratées en octobre 2022)	330		

VALEUR DU SUCRE (converti sortie usine française)

MARCHÉ MONDIAL



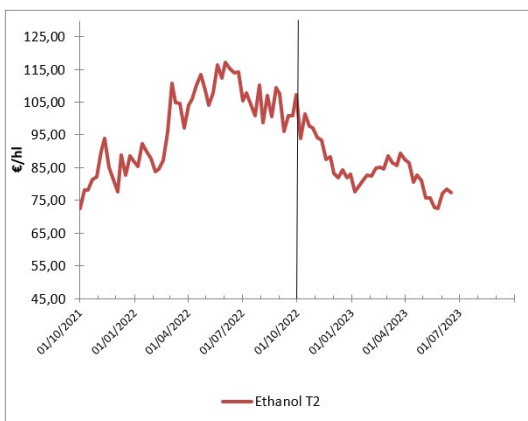
MARCHÉ EUROPÉEN



La dernière semaine a été à nouveau une semaine haussière, suite à la confirmation que nous traversons une période connaissant l'événement climatique «El Niño», qui se traduit par un bouleversement de la pluviométrie dans la plupart des zones cannières dans le monde (notamment Amérique centrale et du Sud, en Inde et en Asie du Sud-Est). L'effet haussier a été fort : le sucre brut clôture la semaine au-dessus de 26 cts/lb sur l'échéance du mois prochain, et le sucre raffiné dépasse à nouveau les 700 \$/t sur l'échéance d'août prochain.

Côté européen, la source habituelle des données spots, S&P, a modifié son suivi des prix : les prix européens diffusés ne sont désormais plus que ceux d'Allemagne et du Nord de l'Italie - ceux pratiqués en Allemagne sont cependant conformes à ceux en France. Par ailleurs, S&P abandonne son suivi des prix spot à l'export : on se basera donc ici sur le prix du marché à terme.

VALEUR DE L'ÉTHANOL (carburant uniquement)



L'éthanol dépasse les 77 €/hl sur l'échéance d'août, et reste au-delà de 75 €/hl sur septembre prochain. Le gaz reste stable, autour de 35 €/MWh sur les échéances de l'automne prochain.

CONCLUSION : conversion betterave

Données calculées à partir d'un conversion selon modalité 44/56, prix en €/t de betterave à 16€, hors pulpe, sur la base d'un bilan prévisionnel 2022-2023 : 73% des betteraves à des fins de sucre UE, 10% à des fins de sucre mondial et 17% à des fins éthanol. Pulpes : Données approximatives à partir d'un coût de surpressage et déshydratation moyen français, en €/t de betterave à 16.

	VALEUR À DATE	MOYENNE CAMPAGNE 2021-2022	MOYENNE CAMPAGNE 2022-2023 DEPUIS LE 1 ^{ER} OCT. 2022
À PARTIR DES DONNÉES DE LIVRAISON EFFECTIVE, JUSQUE : FÉVRIER 2023	48,1	31,1	41,6

+ ESTIMATION COMPENSATION DES PULPES	Supérieur à 3€
--------------------------------------	-----------------------

Explication : cgb-france.fr/analyser-donnees-marches