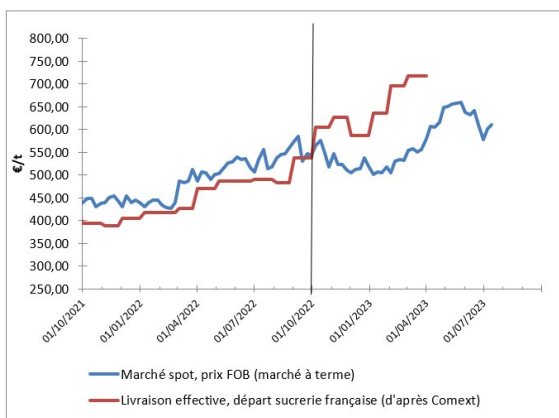




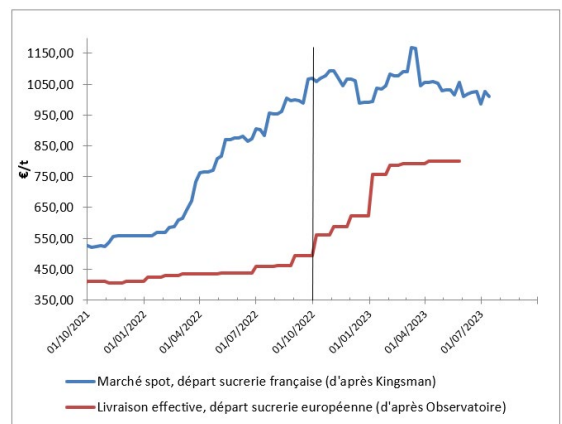
	SITUATION À DATE	MOYENNE CAMPAGNE 2021-2022	MOYENNE CAMPAGNE 2022-2023 DEPUIS LE 1 ^{ER} OCT. 2022
Sucre brut (NY#11, FOB, en ctsUS\$/lb)	24,32	18,89	21,20
Sucre blanc (London #5, FOB, en US\$/t)	685,70	528,37	589,36
Valeur d'1€, en US\$	1,122	1,084	1,064
Prix spot rendu Allemagne (S&P, rendu utilisateur, en €/t)	1030,00	780,30	1087,00
Observatoire UE (prix départ usine, en €/t pour livraison en mai 2023)	800,00	437,25	713,59
Ethanol (T2, FOB Rotterdam, Kingsman, en €/hl)	73,10	97,94	83,42
Pulpes La Dépêche (€/t de pulpes déshydratées en octobre 2022)	330		

VALEUR DU SUCRE (converti sortie usine française)

MARCHÉ MONDIAL



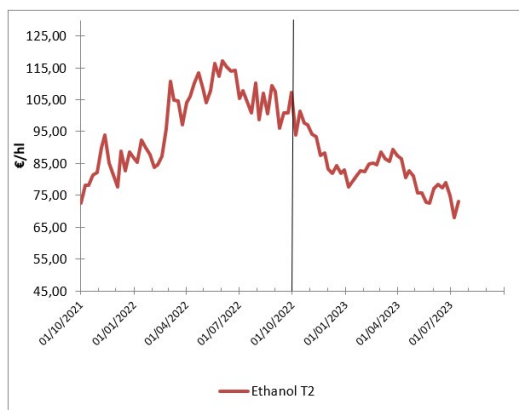
MARCHÉ EUROPÉEN



Poursuite de la tendance haussière sur les marchés mondiaux du sucre : bien que les spéculateurs ne montraient pas, la semaine dernière, davantage d'attrait pour le sucre brut (entre le 3 et le 11 juillet dernier, ils sont passés d'acheteurs-nets de 4,5 Mt à 4,2 Mt), le sucre brut gagne presque 1 cts/lb sur la semaine. En quinze jours, il a gagné 6% ; c'est moins que le sucre raffiné qui a, lui, gagné presque 10%.

En Europe, la Commission européenne a confirmé la bonne tenue du sucre spot. Elle a publié la valeur des sucres qui ont quitté les sucreries, en moyenne sur l'ensemble du territoire communautaire (incluant donc les zones déficitaires) : on atteignait les 999 €/t en mars dernier, un nouveau record. Certes, ce volume représentait moins de 2 % des échanges : il a néanmoins probablement servi de référence dans les négociations relatives aux échanges de sucre pour la campagne 2023/24, qui doivent désormais être probablement closes.

VALEUR DE L'ÉTHANOL (carburant uniquement)



L'éthanol continue son mouvement haussier, et dépasse à nouveau les 70 €/hl.

CONCLUSION : conversion betterave

Données calculées à partir d'un conversion selon modalité 44/56, prix en €/t de betterave à 16°, hors pulpe, sur la base d'un bilan prévisionnel 2022-2023 : 73% des betteraves à des fins de sucre UE, 10% à des fins de sucre mondial et 17% à des fins éthanol.
Pulpes : Données approximatives à partir d'un coût de surpressage et déshydratation moyen français, en €/t de betterave à 16.

	VALEUR À DATE	MOYENNE CAMPAGNE 2021-2022	MOYENNE CAMPAGNE 2022-2023 DEPUIS LE 1 ^{ER} OCT. 2022
À PARTIR DES DONNÉES DE LIVRAISON EFFECTIVE, JUSQUE : MARS 2023	48,4	31,1	42,9

+ ESTIMATION COMPENSATION DES PULPES	Supérieur à 3€
--------------------------------------	-----------------------

Explication : cgb-france.fr/analyser-donnees-marches

Attention ! Les données présentées ici reflètent la situation à un jour donné ; elles ne reflètent pas la réalité des ventes effectives de chaque entreprise. La conversion betterave se fait sur une base historique sous quota : à un prix du sucre de 404€/t correspond un prix de betterave à 26,29€/t.