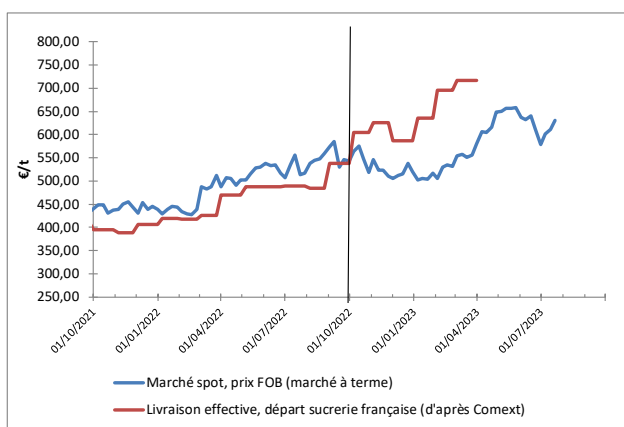




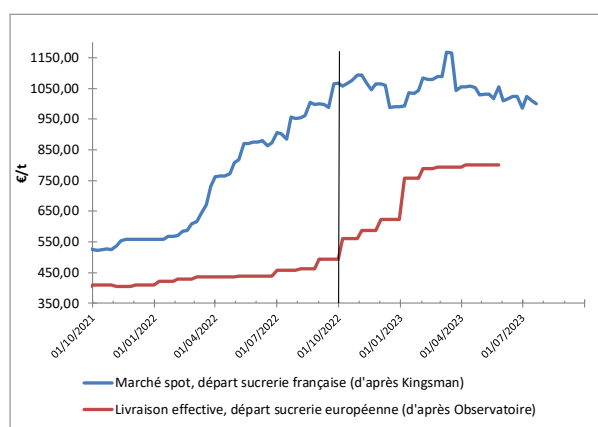
	SITUATION À DATE	MOYENNE CAMPAGNE 2021-2022	MOYENNE CAMPAGNE 2022-2023 DEPUIS LE 1 ^{ER} OCT. 2022
Sucre brut (NY#11, FOB, en ctsUS\$/lb)	25,01	18,89	21,80
Sucre blanc (London #5, FOB, en US\$/t)	701,60	528,37	606,06
Valeur d'1€, en US\$	1,112	1,084	1,065
Prix spot rendu Allemagne (S&P, rendu utilisateur, en €/t)	1018,00	780,30	1085,36
Observatoire UE (prix départ usine, en €/t pour livraison en mai 2023)	800,00	437,25	713,59
Ethanol (T2, FOB Rotterdam, Kingsman, en €/hl)	74,20	97,94	83,20
Pulpes La Dépêche (€/t de pulpes déshydratées en octobre 2022)	330		

VALEUR DU SUCRE (converti sortie usine française)

MARCHÉ MONDIAL



MARCHÉ EUROPÉEN

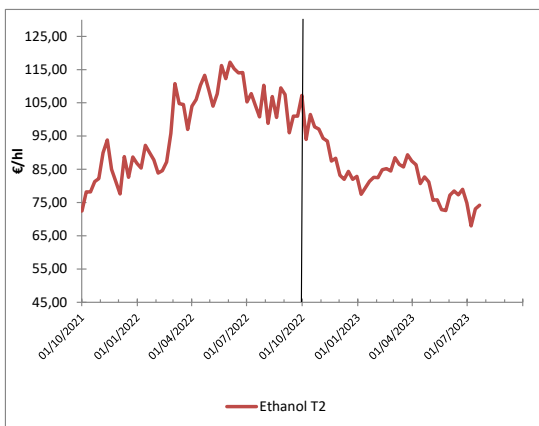


Le marché mondial poursuit sa reprise depuis la fin juin : le sucre brut a même clôt la semaine au-dessus des 25 cts/lb et le sucre raffiné au-dessus des 700 \$/t, malgré les bons chiffres de la récolte au Brésil.

Au niveau européen, légère tendance à la baisse du marché spot, qui reste autour de 1 000 €/t sortie usine. C'est d'ailleurs ce chiffre qui semble avoir été retenu pour les contrats de vente de sucre pour la campagne sucrière d'octobre 2023

à septembre 2024, dont les négociations semblent désormais closes : cela correspondant aux betteraves actuellement en terre. En revanche, rien n'est acquis pour les betteraves qui seront semées en 2024 : les contrats n'auraient été négociés que pour une année, et le marché à terme du sucre raffiné, pour octobre 2024, bien qu'entouré de 600 \$/t, reste très peu liquide.

VALEUR DE L'ÉTHANOL (carburant uniquement)



L'éthanol poursuit lui aussi sa reprise, au-dessus de 70 €/hl jusqu'à la fin 2023, porté notamment par des céréales qui retrouvent des couleurs.

CONCLUSION : conversion betterave

Données calculées à partir d'un conversion selon modalité 44/56, prix en €/t de betterave à 16€, hors pulpe, sur la base d'un bilan prévisionnel 2022-2023 : 73% des betteraves à des fins de sucre UE, 10% à des fins de sucre mondial et 17% à des fins éthanol.

Pulpes : Données approximatives à partir d'un coût de surpressage et déshydratation moyen français, en €/t de betterave à 16.

	VALEUR À DATE	MOYENNE CAMPAGNE 2021-2022	MOYENNE CAMPAGNE 2022-2023 DEPUIS LE 1 ^{ER} OCT. 2022
À PARTIR DES DONNÉES DE LIVRAISON EFFECTIVE, JUSQUE : MARS 2023	48,6	31,1	42,9

+ ESTIMATION COMPENSATION DES PULPES **Supérieur à 3€**

Explication : cgb-france.fr/analyser-donnees-marches

Attention ! Les données présentées ici reflètent la situation à un jour donné ; elles ne reflètent pas la réalité des ventes effectives de chaque entreprise. La conversion betterave se fait sur une base historique sous quota : à un prix du sucre de 404€/t correspond un prix de betterave à 26,29€/t.

Service économique CGB - Timothé MASSON : tmasson@cgb-france.fr / +33 1 44 69 41 12

cgb-france.fr