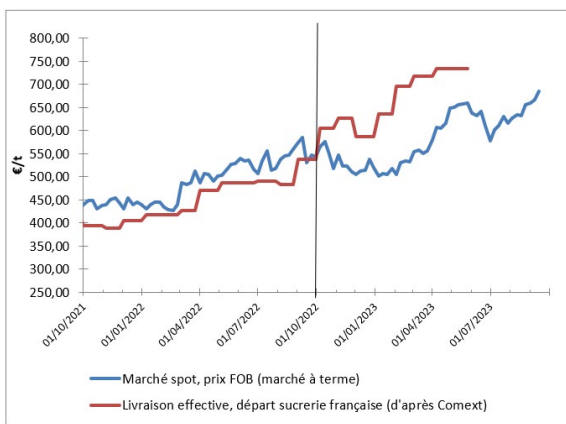




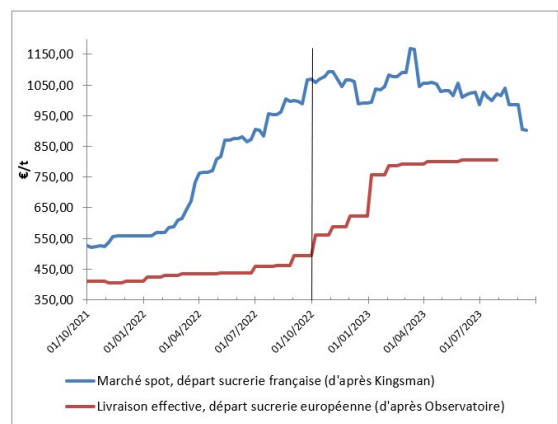
	SITUATION À DATE	MOYENNE CAMPAGNE 2021-2022	MOYENNE CAMPAGNE 2022-2023 DEPUIS LE 1 <sup>ER</sup> OCT. 2022
Sucre brut (NY#11, FOB, en ctsUS\$/lb)	<b>27,16</b>	18,89	<b>22,31</b>
Sucre blanc (London #5, FOB, en US\$/t)	<b>730,30</b>	528,37	<b>621,46</b>
Valeur d'1€, en US\$	<b>1,066</b>	1,084	<b>1,068</b>
Prix spot rendu Allemagne (S&P, rendu utilisateur, en €/t)	<b>929,00</b>	780,30	<b>1074,16</b>
Observatoire UE (prix départ usine, en €/t pour livraison en juillet 2023)	<b>806,00</b>	437,25	<b>732,93</b>
Ethanol (T2, FOB Rotterdam, Kingsman, en €/hl)	<b>71,80</b>	97,94	<b>81,47</b>
Pulpes La Dépêche (€/t de pulpes déshydratées en octobre 2022)	<b>330</b>		

## VALEUR DU SUCRE (converti sortie usine française)

### MARCHÉ MONDIAL



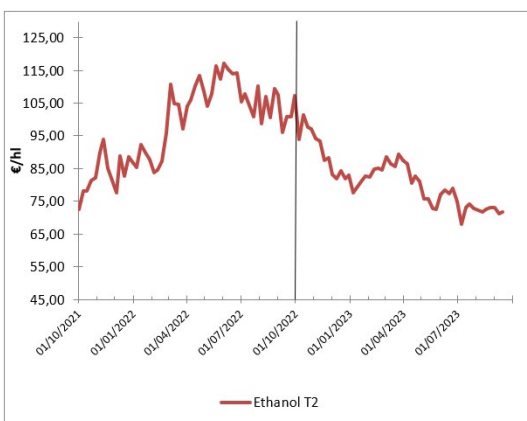
### MARCHÉ EUROPÉEN



L'euphorie sur le marché mondial ne s'est pas calmée cette semaine, portée par des spéculateurs qui parient sur l'absence de disponibilité en provenance d'Inde : le sucre brut clôt la semaine au-dessus de 27 cts/lb, un record depuis 12 ans. Le sucre raffiné est lui aussi en grande forme, au-delà de 685 €/t sur le marché mondial - d'autant que cette valeur, en euro, est aidée par un dollar robuste (1,06 \$/€, contre 1,12 \$/€ en juillet).

Cela permet de faire tenir le marché du sucre européen sur le spot, qui commençait à montrer quelques signes de faiblesse avec l'annonce de rendements corrects dans l'Union - il reste bien au-delà des 900 €/t rendu, partout dans l'Union européenne.

## VALEUR DE L'ÉTHANOL (carburant uniquement)



L'éthanol se maintient autour des 75 €/hl. La Commission européenne vient enfin de reconnaître l'explosion des importations (notamment des USA, du Pakistan et du Brésil), à l'origine de la baisse à l'œuvre malgré un pétrole en forme : +43 % sur les cinq premiers mois de l'année, par rapport à l'an dernier...

## CONCLUSION : conversion betterave

Données calculées à partir d'un conversion selon modalité 44/56, prix en €/t de betterave à 16°, hors pulpe, sur la base d'un bilan prévisionnel 2022-2023 : 73% des betteraves à des fins de sucre UE, 10% à des fins de sucre mondial et 17% à des fins éthanol.

Pulpes : Données approximatives à partir d'un coût de surpressage et déshydratation moyen français, en €/t de betterave à 16.

	VALEUR À DATE	MOYENNE CAMPAGNE 2021-2022	MOYENNE CAMPAGNE 2022-2023 DEPUIS LE 1 <sup>ER</sup> OCT. 2022
À PARTIR DES DONNÉES DE LIVRAISON EFFECTIVE, JUSQUE : MAI 2023	<b>47,8</b>	31,1	<b>44,2</b>

+ ESTIMATION COMPENSATION DES PULPES	<b>Supérieur à 3€</b>
--------------------------------------	-----------------------

Explication : [cgb-france.fr/analyser-donnees-marches](http://cgb-france.fr/analyser-donnees-marches)

Attention ! Les données présentées ici reflètent la situation à un jour donné ; elles ne reflètent pas la réalité des ventes effectives de chaque entreprise. La conversion betterave se fait sur une base historique sous quota : à un prix du sucre de 404€/t correspond un prix de betterave à 26,29€/t.