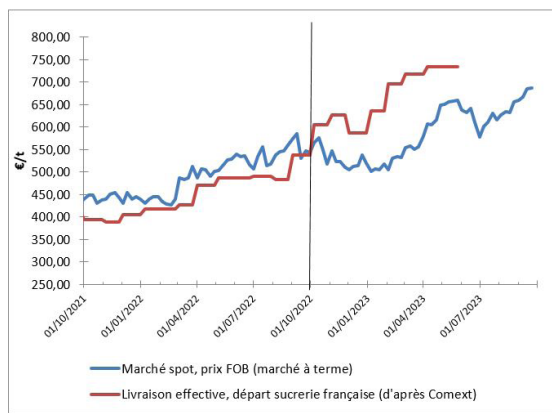




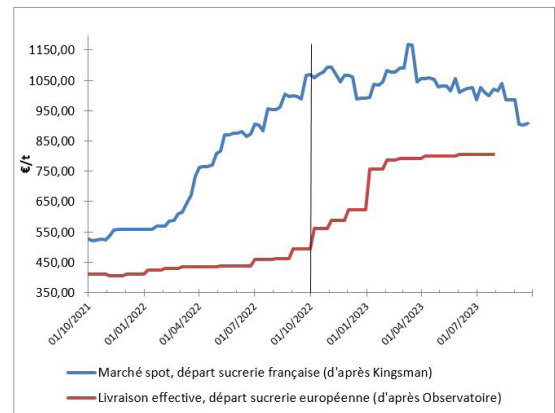
	SITUATION À DATE	MOYENNE CAMPAGNE 2021-2022	MOYENNE CAMPAGNE 2022-2023 DEPUIS LE 1 <sup>ER</sup> OCT. 2022
Sucre brut (NY#11, FOB, en ctsUS\$/lb)	<b>26,85</b>	18,89	<b>22,39</b>
Sucre blanc (London #5, FOB, en US\$/t)	<b>730,80</b>	528,37	<b>623,60</b>
Valeur d'1€, en US\$	<b>1,065</b>	1,084	<b>1,068</b>
Prix spot rendu Allemagne (S&P, rendu utilisateur, en €/t)	<b>930,00</b>	780,30	<b>1071,33</b>
Observatoire UE (prix départ usine, en €/t pour livraison en juillet 2023)	<b>806,00</b>	437,25	<b>732,93</b>
Ethanol (T2, FOB Rotterdam, Kingsman, en €/hl)	<b>71,00</b>	97,94	<b>81,26</b>
Pulpes La Dépêche (€/t de pulpes déshydratées en octobre 2022)	<b>330</b>		

## VALEUR DU SUCRE (converti sortie usine française)

### MARCHÉ MONDIAL



### MARCHÉ EUROPÉEN

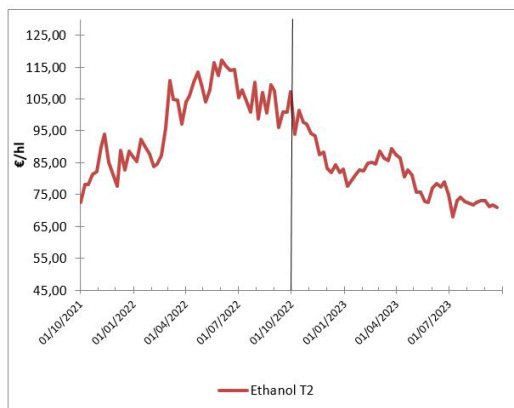


Poursuite de la tendance haussière sur le marché mondial, avec des spéculateurs acheteurs-nets de sucre de 7,4 Mt. Concernant le sucre brut, le terme d'octobre prochain, qui clôt dans quelques jours, accuse une légère baisse, mais le suivant (livraison en mars 2024) termine la semaine à 27,28 cts/lb.

Du côté européen, un groupe de dialogue civil avait lieu la semaine dernière, rassemblant, à Bruxelles, les membres de la filière européenne et la Commission

européenne. La Commission s'attend à une production autour de 15,5 Mt, et anticipe un niveau de stock stable grâce à des imports autour de 2 Mt. Les principales discussions ont porté sur les importations à attendre en provenance d'Ukraine, la Commission européenne les estimant nécessaires pour l'équilibre du bilan, alors que les représentants de la filière ont réclamé un encadrement plus prononcé, pour éviter les déséquilibres de marché, notamment dans l'Est de l'Europe.

## VALEUR DE L'ÉTHANOL (carburant uniquement)



L'éthanol s'approche des 70 €/hl : un niveau aussi bas n'avait pas été vu depuis deux ans, malgré la bonne tenue du pétrole qui s'installe au-delà des 90 \$/baril ; il suit la tendance baissière de sa matière première céréalière (maïs notamment).

## CONCLUSION : conversion betterave

Données calculées à partir d'un conversion selon modalité 44/56, prix en €/t de betterave à 16°, hors pulpe, sur la base d'un bilan prévisionnel 2022-2023 : 73% des betteraves à des fins de sucre UE, 10% à des fins de sucre mondial et 17% à des fins éthanol.  
Pulpes : Données approximatives à partir d'un coût de surpressage et déshydratation moyen français, en €/t de betterave à 16.

	VALEUR À DATE	MOYENNE CAMPAGNE 2021-2022	MOYENNE CAMPAGNE 2022-2023 DEPUIS LE 1 <sup>ER</sup> OCT. 2022
À PARTIR DES DONNÉES DE LIVRAISON EFFECTIVE, JUSQUE : MAI 2023	<b>47,9</b>	31,1	<b>44,2</b>

+ ESTIMATION COMPENSATION DES PULPES	<b>Supérieur à 3€</b>
--------------------------------------	-----------------------

Explication : [cgb-france.fr/analyser-donnees-marches](http://cgb-france.fr/analyser-donnees-marches)

Attention ! Les données présentées ici reflètent la situation à un jour donné ; elles ne reflètent pas la réalité des ventes effectives de chaque entreprise. La conversion betterave se fait sur une base historique sous quota : à un prix du sucre de 404€/t correspond un prix de betterave à 26,29€/t.