

La 1<sup>ère</sup> lettre de la NOUVELLE CAMPAGNE

CAMPAGNE 2023/2024 // SEMAINE 40

DONNÉES DU 06/10/2023

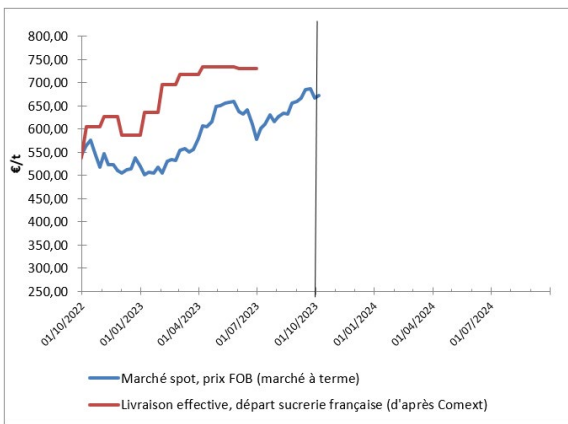


par **TIMOTHÉ MASSON**  
Expert marchés

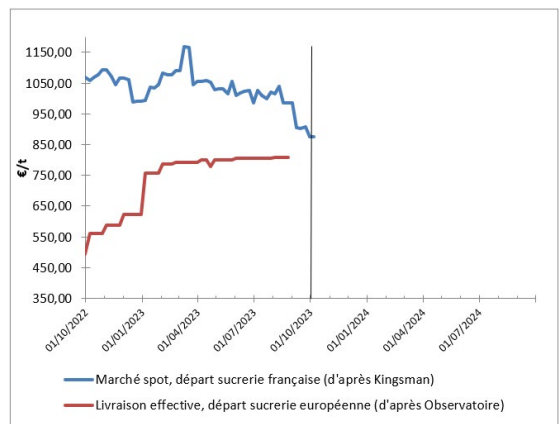
	SITUATION À DATE	MOYENNE CAMPAGNE 2022-2023	MOYENNE CAMPAGNE 2023-2024 DEPUIS LE 1 <sup>ER</sup> OCT. 2023
Sucre brut (NY#11, FOB, en ctsUS\$/lb)	<b>26,74</b>	22,47	<b>26,74</b>
Sucre blanc (London #5, FOB, en US\$/t)	<b>709,20</b>	625,18	<b>709,20</b>
Valeur d'1€, en US\$	<b>1,056</b>	1,068	<b>1,056</b>
Prix spot rendu Allemagne (S&P, rendu utilisateur, en €/t)	<b>915,00</b>	1068,33	<b>915,00</b>
Observatoire UE (prix départ usine, en €/t pour livraison en août 2023)	<b>808,00</b>	738,89	<b>NC</b>
Ethanol (T2, FOB Rotterdam, Kingsman, en €/hl)	<b>70,90</b>	81,08	<b>70,90</b>
Pulpes La Dépêche (€/t de pulpes déshydratées en octobre 2022)	<b>330</b>		

## VALEUR DU SUCRE (converti sortie usine française)

MARCHÉ MONDIAL



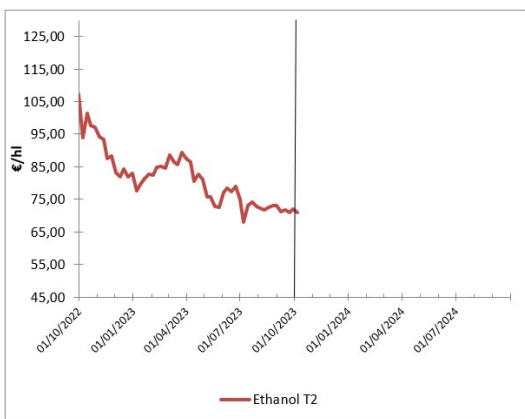
MARCHÉ EUROPÉEN



Première « Lettre des Marchés » de la campagne qui commence, officiellement, cette semaine, lorsque l'on raisonne, comme la plupart des analystes, en année d'octobre à septembre - et même si les arrachages en Europe ont débuté il y a un petit mois !  
Le marché mondial de la semaine s'est caractérisé par une baisse assez forte des positions à l'achat des spéculateurs : de 7,3 Mt à 6,3 Mt, mais sans faire trembler le marché d'un iota, porté par un déficit annoncé pour la cinquième campagne successive.

Côté européen, le marché du spot semble se poser à un nouveau palier autour de 900-950 €/t depuis quinze jours (équivalent sortie usine française), mais sans volumes d'échange conséquents - il reste cohérent avec le chiffre officiel relatif aux « contrats de court terme » (moins de 3 mois) publié par la Commission en juin dernier : 978 €/t en moyenne communautaire.

## VALEUR DE L'ÉTHANOL (carburant uniquement)



Ouverture de la campagne, pour l'éthanol, autour de 70 €/hl jusqu'aux échéances d'août 2024. La bonne tenue du pétrole ne profite qu'aux échéances immédiates (78 €/hl pour octobre), mais avec des craintes face aux événements en Israël.

## CONCLUSION : conversion betterave

Données calculées à partir d'un conversion selon modalité 44/56, prix en €/t de betterave à 16°, hors pulpe, sur la base d'un bilan prévisionnel 2022-2023 : 73% des betteraves à des fins de sucre UE, 10% à des fins de sucre mondial et 17% à des fins éthanol.  
Pulpes : Données approximatives à partir d'un coût de surpressage et déshydratation moyen français, en €/t de betterave à 16.

	VALEUR À DATE	MOYENNE CAMPAGNE 2022-2023	MOYENNE CAMPAGNE 2023-2024 DEPUIS LE 1 <sup>ER</sup> OCT. 2023
À PARTIR DES DONNÉES DE LIVRAISON EFFECTIVE, JUSQUE : JUIN 2023	<b>47,6</b>	44,2	<b>NC</b>

+ ESTIMATION COMPENSATION DES PULPES	<b>Supérieur à 3€</b>
--------------------------------------	-----------------------

Explication : [cgb-france.fr/analyser-donnees-marches](http://cgb-france.fr/analyser-donnees-marches)

Attention ! Les données présentées ici reflètent la situation à un jour donné ; elles ne reflètent pas la réalité des ventes effectives de chaque entreprise. La conversion betterave se fait sur une base historique sous quota : à un prix du sucre de 404€/t correspond un prix de betterave à 26,29€/t.