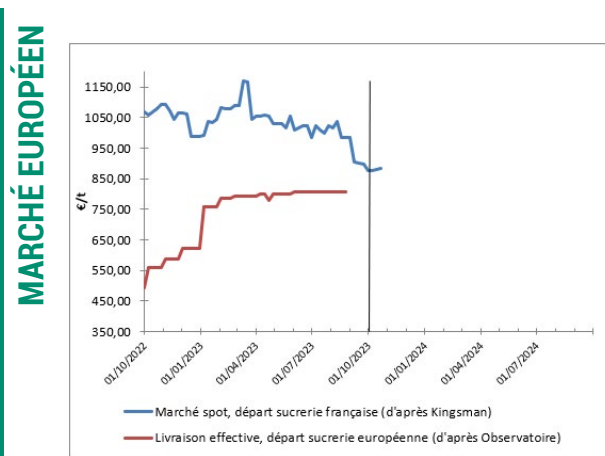
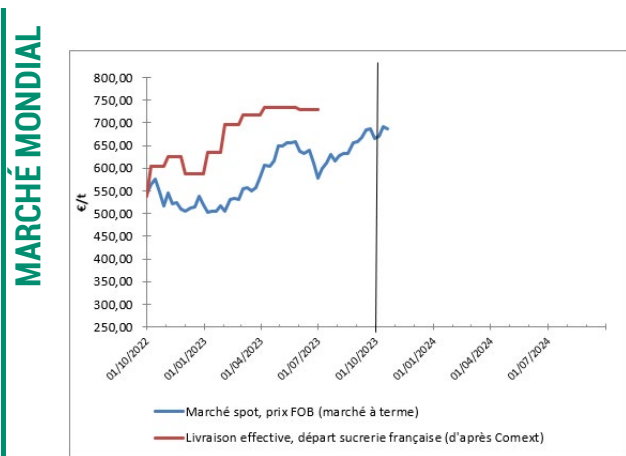




	SITUATION À DATE	MOYENNE CAMPAGNE 2022-2023	MOYENNE CAMPAGNE 2023-2024 DEPUIS LE 1 <sup>ER</sup> OCT. 2023
Sucre brut (NY#11, FOB, en ctsUS\$/lb)	<b>26,85</b>	22,47	<b>26,87</b>
Sucre blanc (London #5, FOB, en US\$/t)	<b>726,50</b>	625,18	<b>721,00</b>
Valeur d'1€, en US\$	<b>1,059</b>	1,068	<b>1,056</b>
Prix spot rendu Allemagne (S&P, rendu utilisateur, en €/t)	<b>920,00</b>	1068,33	<b>918,33</b>
Observatoire UE (prix départ usine, en €/t pour livraison en août 2023)	<b>808,00</b>	738,89	<b>NC</b>
Ethanol (T2, FOB Rotterdam, Kingsman, en €/hl)	<b>72,16</b>	81,08	<b>71,64</b>
Pulpes La Dépêche (€/t de pulpes déshydratées en octobre 2022)	<b>330</b>		

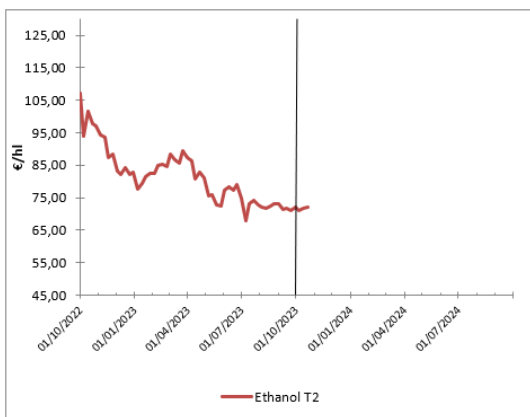
## VALEUR DU SUCRE (converti sortie usine française)



Stabilité sur les marchés mondiaux, sans nouvelles majeures. La maison française de trading Sucden a mis à jour, le 23 octobre au matin, son estimation de déficit pour la campagne 2023/2024, et l'estime au-delà de 3 Mt, avec une absence de l'Inde sur les marchés mondiaux, laissant reposer l'entièreté des exports mondiaux sur les disponibilités brésiliennes.

Pas de signaux contraires non plus en Europe. Le prix du gaz repart légèrement à la hausse, au-delà de 55 €/MWh pour des livraisons en décembre prochain : une évolution à suivre dans le contexte de reprise du pétrole.

## VALEUR DE L'ÉTHANOL (carburant uniquement)



Un éthanol légèrement haussier, alors que le pétrole franchit à nouveau les 90 \$/baril. Si les événements tragiques du Moyen-Orient n'avaient pas eu d'effet jusqu'à présent, assisterions-nous à une inversion durable de la tendance ?

## CONCLUSION : conversion betterave

Données calculées à partir d'un conversion selon modalité 44/56, prix en €/t de betterave à 16€, hors pulpe, sur la base d'un bilan prévisionnel 2022-2023 : 73% des betteraves à des fins de sucre UE, 10% à des fins de sucre mondial et 17% à des fins éthanol. Pulpes : Données approximatives à partir d'un coût de surpressage et déshydratation moyen français, en €/t de betterave à 16.

	VALEUR À DATE	MOYENNE CAMPAGNE 2022-2023	MOYENNE CAMPAGNE 2023-2024 DEPUIS LE 1 <sup>ER</sup> OCT. 2023
À PARTIR DES DONNÉES DE LIVRAISON EFFECTIVE, JUSQUE : JUIN 2023	<b>47,6</b>	44,2	<b>NC</b>

<b>+ ESTIMATION COMPENSATION DES PULPES</b>	<b>Supérieur à 3€</b>
---	-----------------------

Explication : [cgb-france.fr/analyser-donnees-marches](http://cgb-france.fr/analyser-donnees-marches)