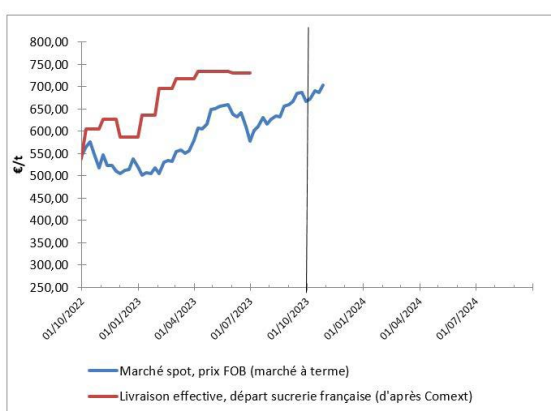




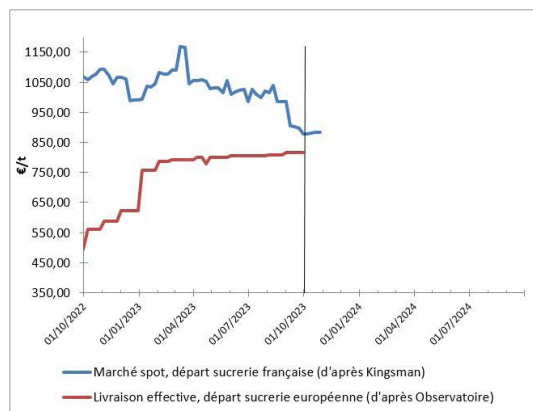
	SITUATION À DATE	MOYENNE CAMPAGNE 2022-2023	MOYENNE CAMPAGNE 2023-2024 DEPUIS LE 1 <sup>ER</sup> OCT. 2023
Sucre brut (NY#11, FOB, en ctsUS\$/lb)	<b>27,34</b>	22,47	<b>26,99</b>
Sucre blanc (London #5, FOB, en US\$/t)	<b>741,80</b>	625,18	<b>726,20</b>
Valeur d'1€, en US\$	<b>1,054</b>	1,068	<b>1,055</b>
Prix spot rendu Allemagne (S&P, rendu utilisateur, en €/t)	<b>920,00</b>	1068,33	<b>918,75</b>
Observatoire UE (prix départ usine, en €/t pour livraison en septembre 2023)	<b>817,00</b>	746,40	<b>NC</b>
Ethanol (T2, FOB Rotterdam, Kingsman, en €/hl)	<b>74,60</b>	81,08	<b>72,38</b>
Pulpes La Dépêche (€/t de pulpes déshydratées en octobre 2022)	<b>330</b>		

## VALEUR DU SUCRE (converti sortie usine française)

### MARCHÉ MONDIAL



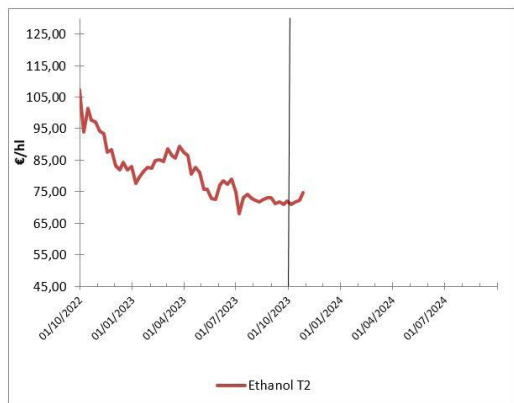
### MARCHÉ EUROPÉEN



Tendance haussière à nouveau sur les marchés du sucre, avec un sucre brut qui atteint même les 28 cts/lb en séance mercredi dernier : nous n'avons pas vu cela depuis 12 ans. Le sucre raffiné est, lui aussi, en forme olympique et, aidé par la faiblesse de l'euro, la semaine se clôt au-dessus de 700 €/t !  
La Commission européenne a dévoilé les prix de livraison du sucre en septembre dernier, à 817 €/t sur la zone incluant la France.

Les chiffres du commerce extérieur peinent à être disponibles (le dernier date de juin), la Commission ne parvenant pas à distinguer les valeurs britanniques des valeurs irlandaises...  
Du côté du marché spot, la situation est stable, avec des prix enregistrés à 920 €/t rendu Allemagne, et 940 €/t rendu Italie du Nord - on serait donc autour de 880 €/t sortie sucrerie française.

## VALEUR DE L'ÉTHANOL (carburant uniquement)



L'éthanol reprend timidement des couleurs. Il est désormais au-dessus de 80 €/hl sur les termes proches (novembre), mais frôle les 75 €/hl sur l'échéance de décembre.

## CONCLUSION : conversion betterave

Données calculées à partir d'un conversion selon modalité 44/56, prix en €/t de betterave à 16°, hors pulpe, sur la base d'un bilan prévisionnel 2022-2023 : 73% des betteraves à des fins de sucre UE, 10% à des fins de sucre mondial et 17% à des fins éthanol.  
Pulpes : Données approximatives à partir d'un coût de surpressage et déshydratation moyen français, en €/t de betterave à 16.

	VALEUR À DATE	MOYENNE CAMPAGNE 2022-2023	MOYENNE CAMPAGNE 2023-2024 DEPUIS LE 1 <sup>ER</sup> OCT. 2023
À PARTIR DES DONNÉES DE LIVRAISON EFFECTIVE, JUSQUE : JUIN 2023	<b>47,7</b>	44,2	<b>NC</b>

**+ ESTIMATION COMPENSATION DES PULPES** **Supérieur à 3€**

Explication : [cgb-france.fr/analyser-donnees-marches](http://cgb-france.fr/analyser-donnees-marches)