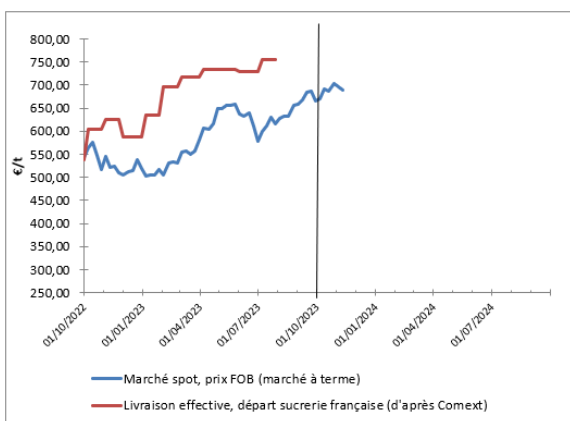




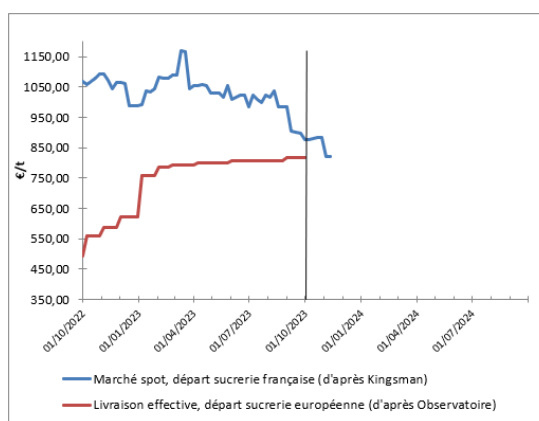
	SITUATION À DATE	MOYENNE CAMPAGNE 2022-2023	MOYENNE CAMPAGNE 2023-2024 DEPUIS LE 1 <sup>ER</sup> OCT. 2023
Sucre brut (NY#11, FOB, en ctsUS\$/lb)	<b>27,29</b>	22,47	<b>27,17</b>
Sucre blanc (London #5, FOB, en US\$/t)	<b>737,00</b>	625,18	<b>731,52</b>
Valeur d'1€, en US\$	<b>1,068</b>	1,068	<b>1,060</b>
Prix spot rendu Allemagne (S&P, rendu utilisateur, en €/t)	<b>850,00</b>	1068,33	<b>895,83</b>
Observatoire UE (prix départ usine, en €/t pour livraison en septembre 2023)	<b>817,00</b>	746,79	<b>NC</b>
Ethanol (T2, FOB Rotterdam, Kingsman, en €/hl)	<b>68,90</b>	81,08	<b>71,48</b>
Pulpes La Dépêche (€/t de pulpes déshydratées en octobre 2022)	<b>330</b>		

## VALEUR DU SUCRE (converti sortie usine française)

### MARCHÉ MONDIAL



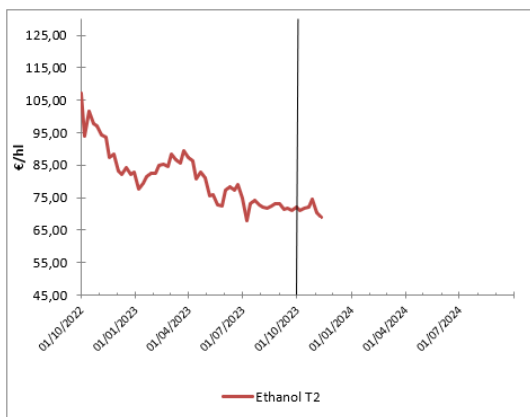
### MARCHÉ EUROPÉEN



Poursuite de la tendance de la semaine passée avec, d'un côté, un marché mondial très en forme. L'échéance de décembre, pour le sucre blanc, frôle les 750 \$/t. Elle clôt cette semaine, mais l'échéance suivante (mars 2024) est proche (740 \$/t), soit autour de 700 €/t. D'un autre côté, le spot européen semble autour de 850 €/t, selon S&P mais sans volume réel. On serait donc sur une différence entre le marché européen (sortie usine) et le marché mondial (FOB) autour de 150 €/t, une valeur plutôt faible.

Les opérateurs doivent probablement anticiper une disponibilité, au-delà de la provenance ukrainienne, qui risque de ne pas être au rendez-vous quand on note les rendements décevants en Europe. Faut-il s'attendre à un correctif à moyen terme sur le marché spot européen, dès la reprise d'une certaine activité ?

## VALEUR DE L'ÉTHANOL (carburant uniquement)



Tendance baissière à nouveau pour l'éthanol européen, tandis que le baril de Brent frôle les 80 \$. L'éthanol peine ainsi à tenir les 70 €/hl.

## CONCLUSION : conversion betterave

Données calculées à partir d'un conversion selon modalité 44/56, prix en €/t de betterave à 16°, hors pulpe, sur la base d'un bilan prévisionnel 2022-2023 : 73% des betteraves à des fins de sucre UE, 10% à des fins de sucre mondial et 17% à des fins éthanol.  
Pulpes : Données approximatives à partir d'un coût de surpressage et déshydratation moyen français, en €/t de betterave à 16.

	VALEUR À DATE	MOYENNE CAMPAGNE 2022-2023	MOYENNE CAMPAGNE 2023-2024 DEPUIS LE 1 <sup>ER</sup> OCT. 2023
À PARTIR DES DONNÉES DE LIVRAISON EFFECTIVE, JUSQUE : AOÛT 2023	<b>47,3</b>	44,5	<b>NC</b>

+ ESTIMATION COMPENSATION DES PULPES	<b>Supérieur à 3€</b>
--------------------------------------	-----------------------

Explication : [cgb-france.fr/analyser-donnees-marches](http://cgb-france.fr/analyser-donnees-marches)