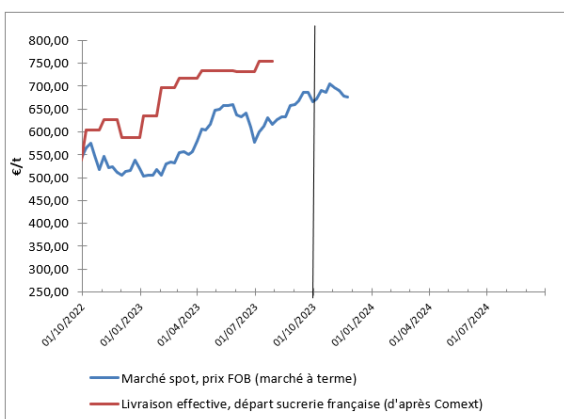




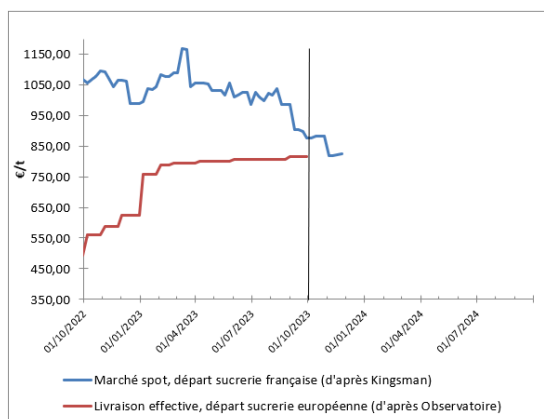
	SITUATION À DATE	MOYENNE CAMPAGNE 2022-2023	MOYENNE CAMPAGNE 2023-2024 DEPUIS LE 1 ^{ER} OCT. 2023
Sucre brut (NY#11, FOB, en ctsUS\$/lb)	26,98	22,47	27,15
Sucre blanc (London #5, FOB, en US\$/t)	738,00	625,18	732,96
Valeur d'1€, en US\$	1,092	1,068	1,068
Prix spot rendu Allemagne (S&P, rendu utilisateur, en €/t)	855,00	1068,33	885,00
Observatoire UE (prix départ usine, en €/t pour livraison en octobre 2023)	817,00	746,79	NC
Ethanol (T2, FOB Rotterdam, Kingsman, en €/hl)	65,70	81,08	70,06
Pulpes La Dépêche (€/t de pulpes déshydratées en octobre 2022)	330		

VALEUR DU SUCRE (converti sortie usine française)

MARCHÉ MONDIAL



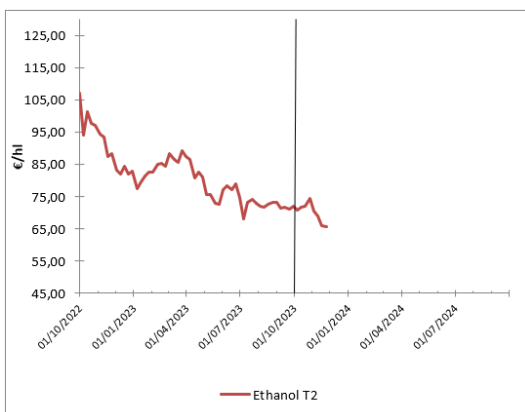
MARCHÉ EUROPÉEN



Le marché mondial reste bien fébrile, alors que la semaine dernière se tenait, à Londres, le cycle de conférence de l'Organisation Internationale du Sucre (qui regroupe les gouvernements en charge des filières sucrières à travers le monde) et la réunion annuelle de l'association des planteurs de betteraves et de canne à sucre. Un panel dédié au marché a notamment été remarqué, lors duquel les intervenants semblaient estimer que le marché mondial devrait poursuivre sa tendance haussière sur le court terme, et qu'il ne fallait pas

s'attendre à une demande en baisse avant que le marché n'ait atteint 30 cts/lb. Du côté européen, les difficultés d'arrachage ne concernent pas que la France, mais aussi la Belgique, les Pays-Bas, et le nord de l'Allemagne. On notera que le marché spot, du reste, repart légèrement à la hausse.

VALEUR DE L'ÉTHANOL (carburant uniquement)



L'éthanol est vraiment à la peine, entre 60 et 65 €/hl jusqu'au printemps prochain, torpillé par des importations à coup moindre dans le contexte d'un maïs bon marché... Un débouché qui devrait être, en toute logique, très minimisé dans la campagne en cours.

CONCLUSION : conversion betterave

Données calculées à partir d'un conversion selon modalité 44/56, prix en €/t de betterave à 16°, hors pulpe, sur la base d'un bilan prévisionnel 2022-2023 : 73% des betteraves à des fins de sucre UE, 10% à des fins de sucre mondial et 17% à des fins éthanol.
Pulpes : Données approximatives à partir d'un coût de surpressage et déshydratation moyen français, en €/t de betterave à 16.

	VALEUR À DATE	MOYENNE CAMPAGNE 2022-2023	MOYENNE CAMPAGNE 2023-2024 DEPUIS LE 1 ^{ER} OCT. 2023
À PARTIR DES DONNÉES DE LIVRAISON EFFECTIVE, JUSQUE : JUILLET 2023	47,4	44,5	NC

+ ESTIMATION COMPENSATION DES PULPES **Supérieur à 3€**

Explication : cgb-france.fr/analyser-donnees-marches

Attention ! Les données présentées ici reflètent la situation à un jour donné ; elles ne reflètent pas la réalité des ventes effectives de chaque entreprise. La conversion betterave se fait sur une base historique sous quota : à un prix du sucre de 404€/t correspond un prix de betterave à 26,29€/t.

Service économique CGB - Timothé MASSON : tmasson@cgb-france.fr / +33 1 44 69 41 12

cgb-france.fr