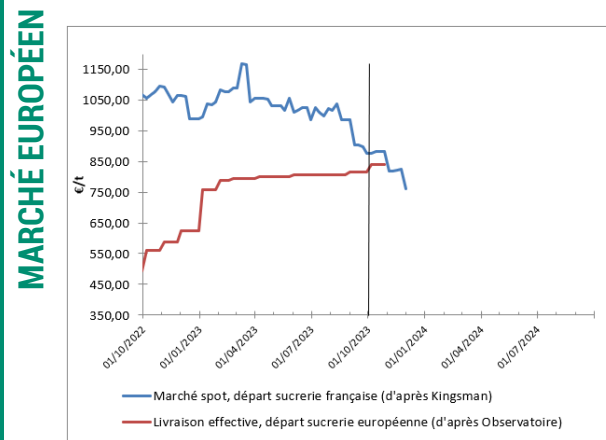
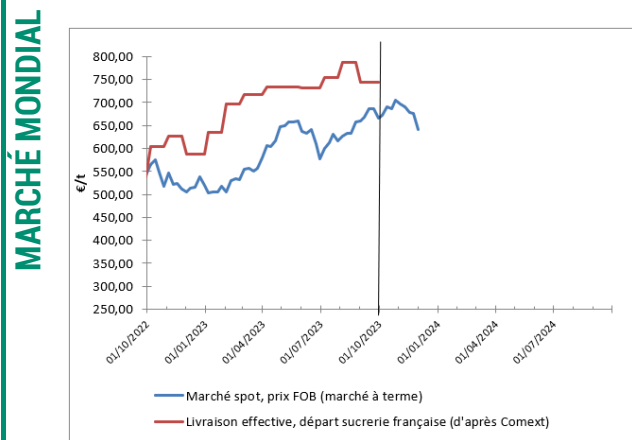




	SITUATION À DATE	MOYENNE CAMPAGNE 2022-2023	MOYENNE CAMPAGNE 2023-2024 DEPUIS LE 1 ^{ER} OCT. 2023
Sucre brut (NY#11, FOB, en ctsUS\$/lb)	25,09	22,47	24,22
Sucre blanc (London #5, FOB, en US\$/t)	696,80	625,18	656,04
Valeur d'1€, en US\$	1,088	1,068	1,070
Prix spot rendu Allemagne (S&P, rendu utilisateur, en €/t)	800,00	1068,33	875,56
Observatoire UE (prix départ usine, en €/t pour livraison en octobre 2023)	841,00	746,79	NC
Ethanol (T2, FOB Rotterdam, Kingsman, en €/hl)	64,90	81,08	69,48
Pulpes La Dépêche (€/t de pulpes déshydratées en octobre 2022)	330		

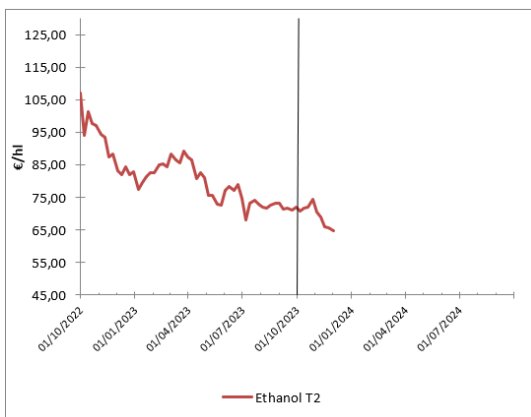
VALEUR DU SUCRE (converti sortie usine française)



Sérieux correctif sur la semaine, avec un marché mondial qui perd 7 % sur la semaine. L'annonce, le 29 novembre, de la part d'une agence publique brésilienne en charge des statistiques agricoles (CONAB), que le pays pourrait produire 46,8 Mt de sucre sur la campagne en cours n'y est pas pour rien - même si ce chiffre paraît excessivement optimiste par rapport aux autres estimations. Du côté européen, le premier chiffre de la campagne a été diffusé par la Commission européenne : en octobre dernier, le sucre a quitté les usines de la région qui inclut la France (mais également la Belgique, l'Allemagne et les Pays-Bas) à 841 €/t.

C'est une progression de 50 % de plus en un an (ce prix était de 560 €/t en octobre 2022) ! Le chiffre des exportations a, lui aussi, été fourni, et permet d'en déduire un prix « théorique » de valorisation de la betterave en 2022-23 à 45,0 €/t. Le marché du spot, quant à lui, continue sa descente, malgré le peu d'échanges recensés : on serait autour de 800 €/t rendu dans l'Union européenne, aussi bien en Italie qu'en Allemagne, selon S&P. Enfin, notons la forte accalmie du gaz dans l'UE, désormais autour de 40-42 €/MWh sur le spot, plus proche de 45 €/MWh pour une livraison l'hiver prochain.

VALEUR DE L'ÉTHANOL (carburant uniquement)



Poursuite de tendance pour l'éthanol, entre 60 et 65 €/hl jusqu'aux échéances de fin d'année prochaine, avec un pétrole sous les 80 \$/baril et un maïs bien faible : rappelons que c'est la matière première de l'éthanol nord-américain et de presque 10 % de l'éthanol brésilien !

CONCLUSION : conversion betterave

Données calculées à partir d'un conversion selon modalité 44/56, prix en €/t de betterave à 16€, hors pulpe, sur la base d'un bilan prévisionnel 2022-2023 : 73% des betteraves à des fins de sucre UE, 10% à des fins de sucre mondial et 17% à des fins éthanol. Pulpes : Données approximatives à partir d'un coût de surpressage et déshydratation moyen français, en €/t de betterave à 16.

	VALEUR À DATE	MOYENNE CAMPAGNE 2022-2023	MOYENNE CAMPAGNE 2023-2024 DEPUIS LE 1 ^{ER} OCT. 2023
À PARTIR DES DONNÉES DE LIVRAISON EFFECTIVE, JUSQUE : SEPTEMBRE 2023	47,8	45,0	NC

+ ESTIMATION COMPENSATION DES PULPES **Supérieur à 3€**

Explication : cgb-france.fr/analyser-donnees-marches

Attention ! Les données présentées ici reflètent la situation à un jour donné ; elles ne reflètent pas la réalité des ventes effectives de chaque entreprise. La conversion betterave se fait sur une base historique sous quota : à un prix du sucre de 404€/t correspond un prix de betterave à 26,29€/t.