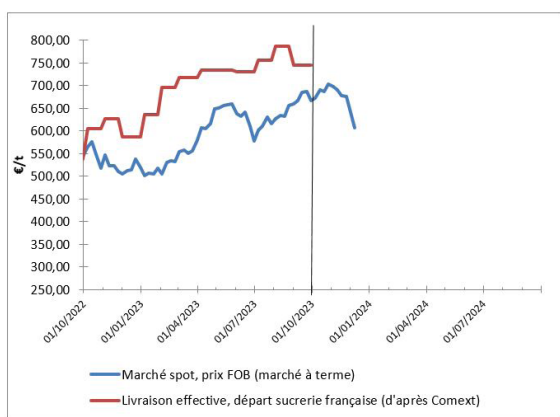




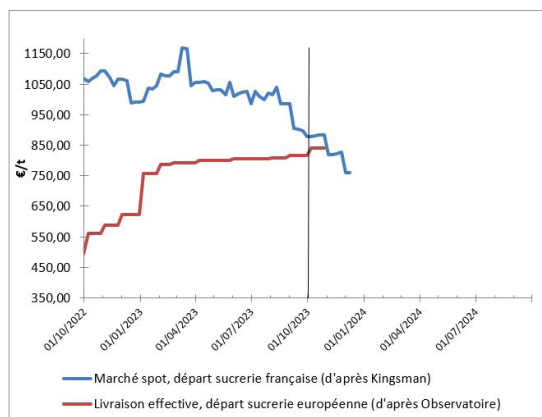
	SITUATION À DATE	MOYENNE CAMPAGNE 2022-2023	MOYENNE CAMPAGNE 2023-2024 DEPUIS LE 1 ^{ER} OCT. 2023
Sucre brut (NY#11, FOB, en ctsUS\$/lb)	23,36	22,47	26,56
Sucre blanc (London #5, FOB, en US\$/t)	654,40	625,18	721,49
Valeur d'1€, en US\$	1,078	1,068	1,071
Prix spot rendu Allemagne (S&P, rendu utilisateur, en €/t)	800,00	1068,33	868,00
Observatoire UE (prix départ usine, en €/t pour livraison en octobre 2023)	841,00	746,79	NC
Ethanol (T2, FOB Rotterdam, Kingsman, en €/hl)	64,00	81,08	68,94
Pulpes La Dépêche (€/t de pulpes déshydratées en octobre 2022)	330		

VALEUR DU SUCRE (converti sortie usine française)

MARCHÉ MONDIAL



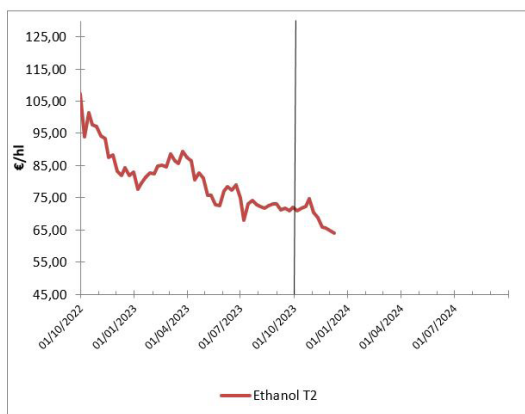
MARCHÉ EUROPÉEN



Nette chute des prix du sucre sur les marchés à terme : le sucre brut est passé de plus de 25 cts/lb à près de 23 cts/lb, avant de se redresser légèrement. Après l'annonce brésilienne du 29 novembre dernier annonçant une campagne meilleure que prévue, c'est l'Inde qui a fait trembler les marchés. Face à la crainte de manquer de sucre, New-Delhi a annoncé, le 7 décembre, que la transformation de jus-vert de canne (c'est-à-dire la canne tout juste pressée) en éthanol serait interdite : les opérateurs devront ne l'utiliser qu'à des fins de production de sucre.

Les analystes anticipaient jusqu'à présent que le débouché éthanol devrait empêcher la production de 5 Mt – selon les sources, sur la base d'un bilan prévisionnel 2022-2023 : 73% des betteraves à des fins de sucre UE, 10% à des fins de sucre mondial et 17% à des fins éthanol. Néanmoins, le marché se cherche et les cours reprennent en fin de semaine dernière : à suivre... Du côté européen, stabilité du spot autour de 800 €/t, partout dans l'Union européenne.

VALEUR DE L'ÉTHANOL (carburant uniquement)



L'éthanol se stabilise entre 60 et 65 €/hl jusqu'à l'échéance de fin d'année prochaine. A noter que le gaz européen passe sous les 40 €/MWh, même pour une livraison en automne 2024.

CONCLUSION : conversion betterave

Données calculées à partir d'un conversion selon modalité 44/56, prix en €/t de betterave à 16€, hors pulpe, sur la base d'un bilan prévisionnel 2022-2023 : 73% des betteraves à des fins de sucre UE, 10% à des fins de sucre mondial et 17% à des fins éthanol. Pulpes : Données approximatives à partir d'un coût de surpressage et déshydratation moyen français, en €/t de betterave à 16.

	VALEUR À DATE	MOYENNE CAMPAGNE 2022-2023	MOYENNE CAMPAGNE 2023-2024 DEPUIS LE 1 ^{ER} OCT. 2023
À PARTIR DES DONNÉES DE LIVRAISON EFFECTIVE, JUSQU'À : SEPTEMBRE 2023	47,6	45,0	NC

+ ESTIMATION COMPENSATION DES PULPES	Supérieur à 3€
--------------------------------------	-----------------------

Explication : cgb-france.fr/analyser-donnees-marches

Attention ! Les données présentées ici reflètent la situation à un jour donné ; elles ne reflètent pas la réalité des ventes effectives de chaque entreprise. La conversion betterave se fait sur une base historique sous quota : à un prix du sucre de 404€/t correspond un prix de betterave à 26,29€/t.