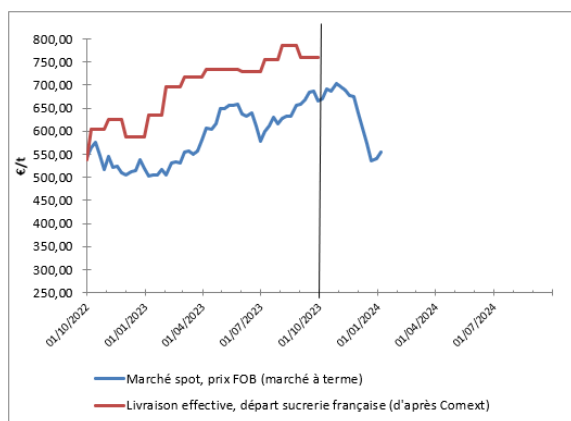




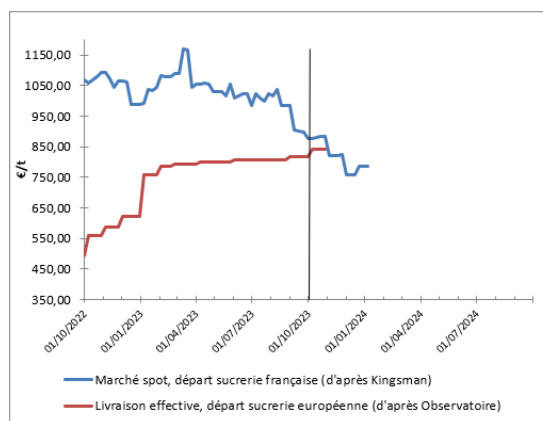
	SITUATION À DATE	MOYENNE CAMPAGNE 2022-2023	MOYENNE CAMPAGNE 2023-2024 DEPUIS LE 1 <sup>ER</sup> OCT. 2023
Sucre brut (NY#11, FOB, en ctsUS\$/lb)	21,11	22,47	25,00
Sucre blanc (London #5, FOB, en US\$/t)	607,10	625,18	688,23
Valeur d'1€, en US\$	1,092	1,068	1,079
Prix spot rendu Allemagne (S&P, rendu utilisateur, en €/t)	830,00	1068,33	855,00
Observatoire UE (prix départ usine, en €/t pour livraison en octobre 2023)	841,00	746,79	841,00
Ethanol (T2, FOB Rotterdam, Kingsman, en €/hl)	63,00	81,08	66,84
Pulpes La Dépêche (€/t de pulpes déshydratées en octobre 2022)	280		

## VALEUR DU SUCRE (converti sortie usine française)

### MARCHÉ MONDIAL



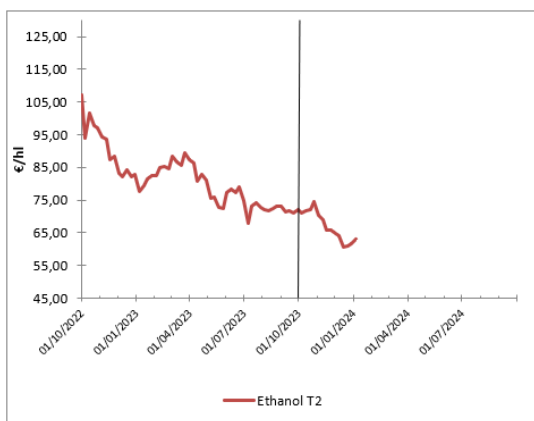
### MARCHÉ EUROPÉEN



Après le gros trou d'air de la fin d'année, sur les marchés mondiaux, lié aux bonnes nouvelles de récolte au Brésil et à une moindre utilisation de la canne indienne à des fins de production d'éthanol, le sucre brut semble parti dans une orientation opposée. Les spéculateurs, qui étaient massivement passés d'acheteurs-nets en début décembre (+6 Mt) à vendeurs-nets, ont probablement revu leurs positions avec le début de la nouvelle année fiscale.

Du côté européen également, le marché du sucre spot semble rebondir, après avoir atteint les 800 €/t rendu utilisateur. A noter que le sucre rendu Italie semble désormais moins cher que le sucre rendu Allemagne, selon S&P ! Le signe, probablement, de la concurrence du sucre ukrainien dans les zones déficitaires de l'Union...

## VALEUR DE L'ÉTHANOL (carburant uniquement)



L'éthanol semble également avoir terminé sa chute, un peu au-dessus de 60 €/hl. Du côté de l'énergie en Europe, le gaz se maintient autour de 35 €/MWh pour une livraison à l'automne 2024.

## CONCLUSION : conversion betterave

Données calculées à partir d'un conversion selon modalité 44/56, prix en €/t de betterave à 16°, hors pulpe, sur la base d'un bilan prévisionnel 2022-2023 : 73% des betteraves à des fins de sucre UE, 10% à des fins de sucre mondial et 17% à des fins éthanol. Pulpes : Données approximatives à partir d'un coût de surpressage et déshydratation moyen français, en €/t de betterave à 16.

	VALEUR À DATE	MOYENNE CAMPAGNE 2022-2023	MOYENNE CAMPAGNE 2023-2024 DEPUIS LE 1 <sup>ER</sup> OCT. 2023
À PARTIR DES DONNÉES DE LIVRAISON EFFECTIVE, JUSQUE : SEPTEMBRE 2023	47,7	45,0	NC

**+ ESTIMATION COMPENSATION DES PULPES** **Supérieur à 3€**

Explication : [cgb-france.fr/analyser-donnees-marches](http://cgb-france.fr/analyser-donnees-marches)