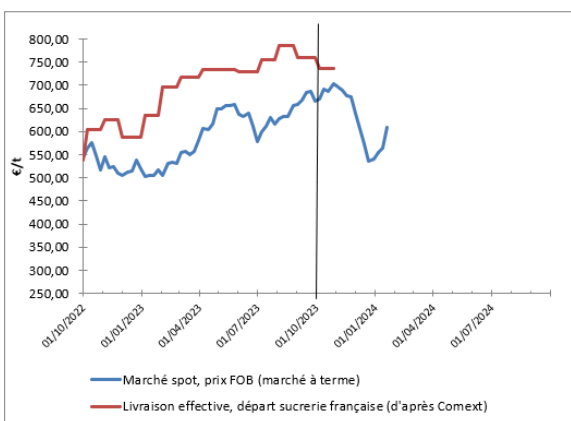




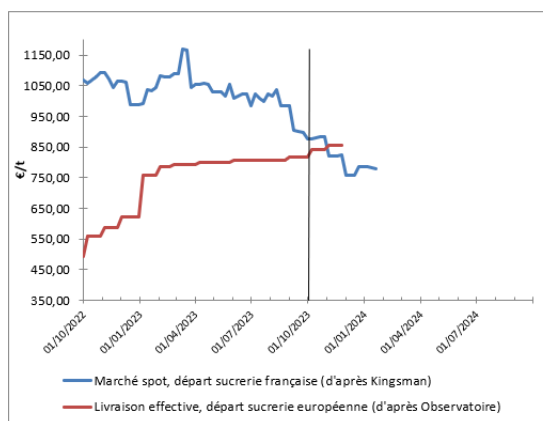
	SITUATION À DATE	MOYENNE CAMPAGNE 2022-2023	MOYENNE CAMPAGNE 2023-2024 DEPUIS LE 1 ^{ER} OCT. 2023
Sucre brut (NY#11, FOB, en ctsUS\$/lb)	23,57	22,47	24,69
Sucre blanc (London #5, FOB, en US\$/t)	663,60	625,18	682,31
Valeur d'1€, en US\$	1,089	1,068	1,080
Prix spot rendu Allemagne (S&P, rendu utilisateur, en €/t)	825,00	1068,33	851,56
Observatoire UE (prix départ usine, en €/t pour livraison en novembre 2023)	855,00	746,79	848,00
Ethanol (T2, FOB Rotterdam, Kingsman, en €/hl)	61,83	81,08	66,23
Pulpes La Dépêche (€/t de pulpes déshydratées en octobre 2022)	280		

VALEUR DU SUCRE (converti sortie usine française)

MARCHÉ MONDIAL



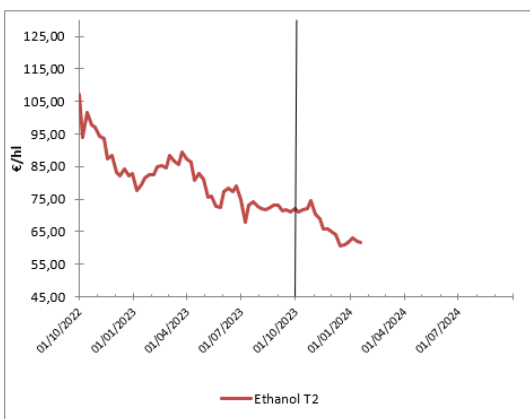
MARCHÉ EUROPÉEN



Belle remontée des cours du sucre sur la semaine : le sucre brut gagne presque 10 % et dépasse à nouveau les 23,5 cts/lb ! Les positions des spéculateurs doivent expliquer la plus grosse partie de ces gains - bien que les chiffres en provenance de la COT (La Commission des Traders du gouvernement américain) ne soient pas encore disponibles. Du côté européen, le prix du sucre livré en novembre est paru : à 855 €/t sortie usine française, le sucre continue sa progression et gagne 14 % en un mois.

Le marché du spot, lui, continue à légèrement baisser, notamment à cause du sucre ukrainien. Cette baisse est plus forte en Italie (-12 % depuis le début de la campagne) qu'en nord de l'Europe (-10%) : le pays est traditionnellement déficitaire et réceptionne environ 10 % du sucre ukrainien entrant dans l'Union européenne. Ce sujet doit d'ailleurs être abordé par les ministres de l'Agriculture à Bruxelles - tout particulièrement pour le sucre.

VALEUR DE L'ÉTHANOL (carburant uniquement)



Relative stabilité de l'éthanol carburant, un peu au-dessus de 60 €/hl. Du côté du gaz, la tendance est toujours baissière : le gaz, pour livraison octobre prochain, est même passé temporairement sous les 30 €/MWh la semaine dernière !

CONCLUSION : conversion betterave

Données calculées à partir d'un conversion selon modalité 44/56, prix en €/t de betterave à 16€, hors pulpe, sur la base d'un bilan prévisionnel 2023-2024 : 73% des betteraves à des fins de sucre UE, 8% à des fins de sucre mondial et 19% à des fins éthanol.
Pulpes : Données approximatives à partir d'un coût de surpressage et déshydratation moyen français, en €/t de betterave à 16.

	VALEUR À DATE	MOYENNE CAMPAGNE 2022-2023	MOYENNE CAMPAGNE 2023-2024 DEPUIS LE 1 ^{ER} OCT. 2023
À PARTIR DES DONNÉES DE LIVRAISON EFFECTIVE, JUSQU'À OCTOBRE 2023	49,4	45,0	49,4

+ ESTIMATION COMPENSATION DES PULPES **Supérieur à 3€**

Explication : cgb-france.fr/analyser-donnees-marches