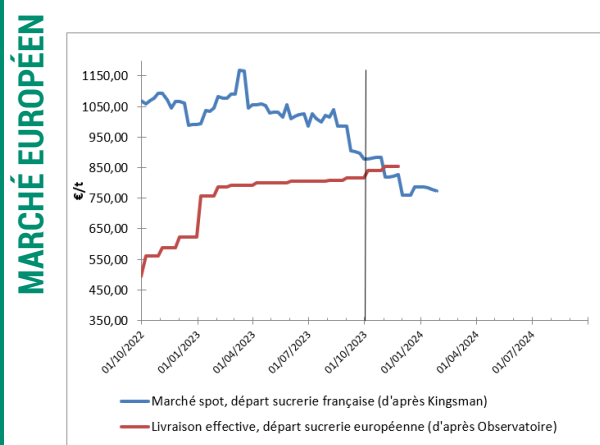
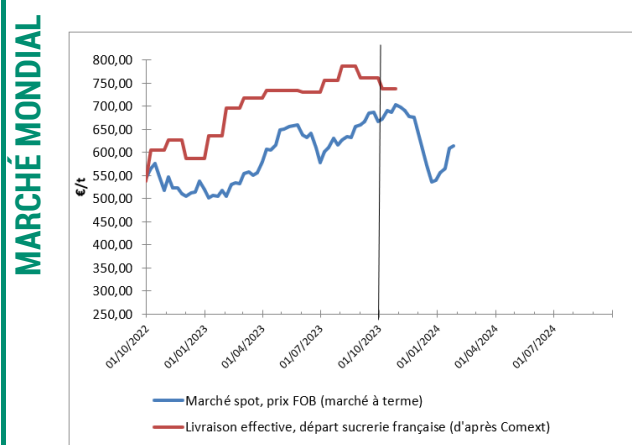




	SITUATION À DATE	MOYENNE CAMPAGNE 2022-2023	MOYENNE CAMPAGNE 2023-2024 DEPUIS LE 1 ^{ER} OCT. 2023
Sucre brut (NY#11, FOB, en ctsUS\$/lb)	23,77	22,47	24,64
Sucre blanc (London #5, FOB, en US\$/t)	668,10	625,18	681,48
Valeur d'1€, en US\$	1,087	1,068	1,081
Prix spot rendu Allemagne (S&P, rendu utilisateur, en €/t)	820,00	1068,33	849,71
Observatoire UE (prix départ usine, en €/t pour livraison en novembre 2023)	855,00	746,79	848,00
Ethanol (T2, FOB Rotterdam, Kingsman, en €/hl)	63,10	81,08	66,05
Pulpes La Dépêche (€/t de pulpes déshydratées en octobre 2022)	280		

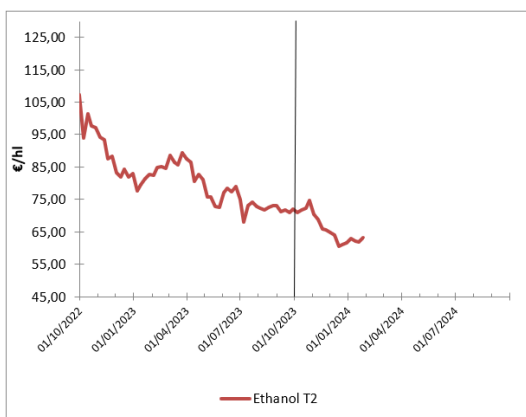
VALEUR DU SUCRE (converti sortie usine française)



Poursuite de la légère tendance haussière des cours du sucre sur le marché mondial : le sucre brut a même dépassé les 24,5 cts/lb temporairement sur la semaine, sans nouvelles majeures mais dans la poursuite de la tendance passée - et bien tandis que les spéculateurs reviennent tranquillement à l'équilibre. Au niveau européen, la tendance est stable : les mobilisations en France ne se reflètent pas encore, à date, sur le marché spot.

D'éventuelles annonces sur les importations en provenance d'Ukraine, dans les jours à venir, pourraient néanmoins changer la donne. Le gaz, en Europe, continue son retour vers la normalité : il est autour de 30 €/MWh pour une livraison à l'automne prochain.

VALEUR DE L'ÉTHANOL (carburant uniquement)



L'éthanol commence à se reprendre légèrement, mais reste guère au-delà de 60 €/hl, même sur les échéances éloignées.

CONCLUSION : conversion betterave

Données calculées à partir d'un conversion selon modalité 44/56, prix en €/t de betterave à 16°, hors pulpe, sur la base d'un bilan prévisionnel 2023-2024 : 73% des betteraves à des fins de sucre UE, 8% à des fins de sucre mondial et 19% à des fins éthanol.
Pulpes : Données approximatives à partir d'un coût de surpressage et déshydratation moyen français, en €/t de betterave à 16.

	VALEUR À DATE	MOYENNE CAMPAGNE 2022-2023	MOYENNE CAMPAGNE 2023-2024 DEPUIS LE 1 ^{ER} OCT. 2023
À PARTIR DES DONNÉES DE LIVRAISON EFFECTIVE, JUSQUE : OCTOBRE 2023	49,6	45,0	49,4

+ ESTIMATION COMPENSATION DES PULPES **Supérieur à 3€**

Explication : cgb-france.fr/analyser-donnees-marches

Attention ! Les données présentées ici reflètent la situation à un jour donné ; elles ne reflètent pas la réalité des ventes effectives de chaque entreprise. La conversion betterave se fait sur une base historique sous quota : à un prix du sucre de 404€/t correspond un prix de betterave à 26,29€/t.

Service économique CGB - Timothé MASSON : tmasson@cgb-france.fr / +33 6 83 25 19 21

cgb-france.fr