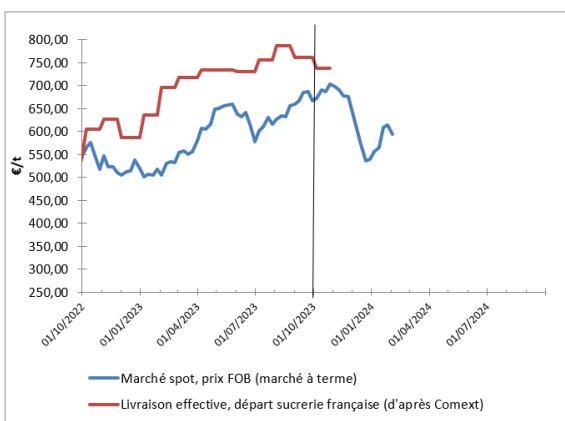




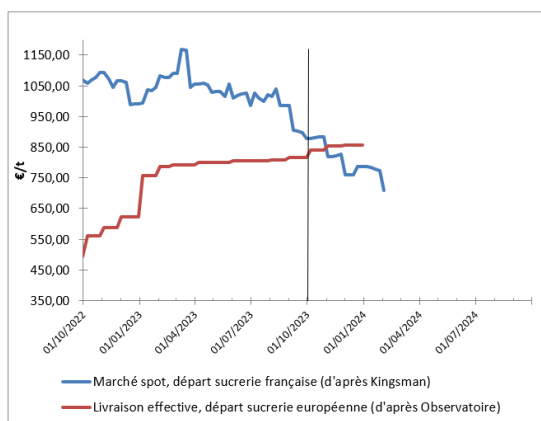
	SITUATION À DATE	MOYENNE CAMPAGNE 2022-2023	MOYENNE CAMPAGNE 2023-2024 DEPUIS LE 1 ^{ER} OCT. 2023
Sucre brut (NY#11, FOB, en ctsUS\$/lb)	23,89	22,47	24,60
Sucre blanc (London #5, FOB, en US\$/t)	646,90	625,18	679,56
Valeur d'1€, en US\$	1,088	1,068	1,081
Prix spot rendu Allemagne (S&P, rendu utilisateur, en €/t)	750,00	1068,33	844,17
Observatoire UE (prix départ usine, en €/t pour livraison en décembre 2023)	856,00	746,79	851,08
Ethanol (T2, FOB Rotterdam, Kingsman, en €/hl)	63,56	81,08	65,91
Pulpes La Dépêche (€/t de pulpes déshydratées en octobre 2022)	280		

VALEUR DU SUCRE (converti sortie usine française)

MARCHÉ MONDIAL



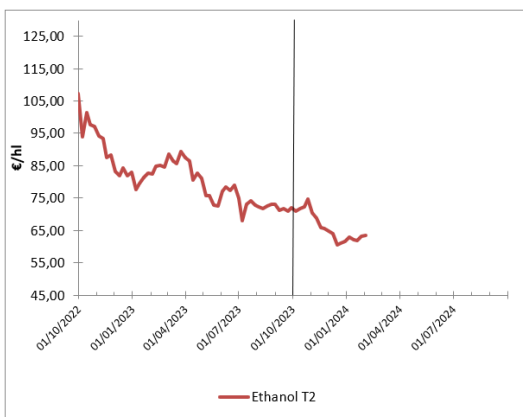
MARCHÉ EUROPÉEN



Si le marché mondial du sucre raffiné apparaît en légère baisse cette semaine (voir graphique ci-dessus), c'est avant tout parce qu'on change de terme : l'échéance de mars se clôt dans 10 jours pour le sucre raffiné et la valeur indiquée ici est celle de mai prochain. Le sucre brut dont l'échéance mars ne se terminera qu'en fin de mois, continue, lui, sa tendance légèrement haussière : il termine la semaine au-dessus des 23,5 cts/lb. Notons surtout qu'après 5 semaines pendant lesquelles les spéculateurs étaient vendeurs-nets (ce qui signifie qu'ils paraient majoritairement sur une baisse du marché), les voilà à nouveau à l'équilibre (très légèrement acheteurs-nets).

Du côté européen, le marché accuse une nouvelle baisse selon S&P : toutes les zones européennes seraient à 750 €/t (rendu utilisateur), que ce soit en Europe du Nord-ouest ou en Italie du Nord. Une nette baisse donc, sur la semaine, liée aux importations ukrainiennes. L'annonce de la proposition de la Commission européenne ne semble donc pas avoir convaincu les opérateurs quant à son efficacité...!

VALEUR DE L'ÉTHANOL (carburant uniquement)



L'éthanol est assez stable, entre 60 et 65 €/hl sur les échéances jusqu'à l'hiver prochain.

CONCLUSION : conversion betterave

Données calculées à partir d'un conversion selon modalité 44/56, prix en €/t de betterave à 16°, hors pulpe, sur la base d'un bilan prévisionnel 2023-2024 : 73% des betteraves à des fins de sucre UE, 8% à des fins de sucre mondial et 19% à des fins éthanol.
Pulpes : Données approximatives à partir d'un coût de surpressage et déshydratation moyen français, en €/t de betterave à 16.

	VALEUR À DATE	MOYENNE CAMPAGNE 2022-2023	MOYENNE CAMPAGNE 2023-2024 DEPUIS LE 1 ^{ER} OCT. 2023
À PARTIR DES DONNÉES DE LIVRAISON EFFECTIVE, JUSQU'À OCTOBRE 2023	49,4	45,0	49,4

+ ESTIMATION COMPENSATION DES PULPES **Supérieur à 3€**

Explication : cgb-france.fr/analyser-donnees-marches

Attention ! Les données présentées ici reflètent la situation à un jour donné ; elles ne reflètent pas la réalité des ventes effectives de chaque entreprise. La conversion betterave se fait sur une base historique sous quota : à un prix du sucre de 404€/t correspond un prix de betterave à 26,29€/t.

Service économique CGB - Timothé MASSON : tmasson@cgb-france.fr / +33 6 83 25 19 21

cgb-france.fr