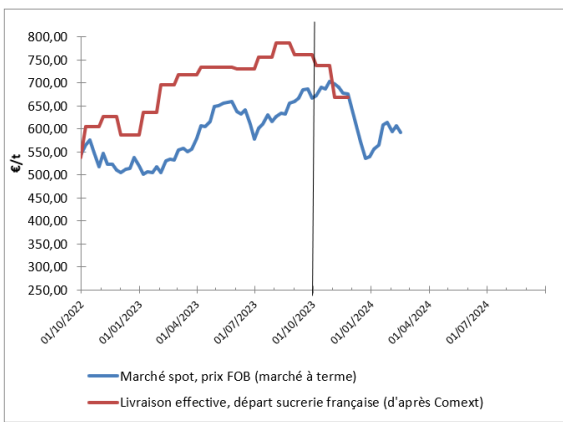




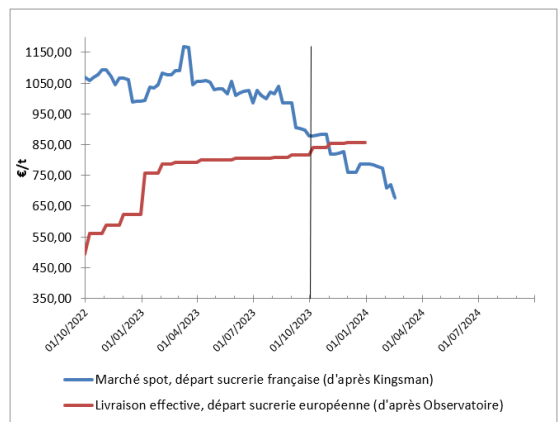
	SITUATION À DATE	MOYENNE CAMPAGNE 2022-2023	MOYENNE CAMPAGNE 2023-2024 DEPUIS LE 1 <sup>ER</sup> OCT. 2023
Sucre brut (NY#11, FOB, en ctsUS\$/lb)	<b>22,59</b>	22,47	<b>24,43</b>
Sucre blanc (London #5, FOB, en US\$/t)	<b>638,30</b>	625,18	<b>676,24</b>
Valeur d'1€, en US\$	<b>1,077</b>	1,068	<b>1,081</b>
Prix spot rendu Europe du Nord-Ouest (S&P, rendu utilisateur, en €/t)	<b>710,00</b>	1068,33	<b>833,50</b>
Observatoire UE (prix départ usine, en €/t pour livraison en décembre 2023)	<b>856,00</b>	746,79	<b>851,08</b>
Ethanol (T2, FOB Rotterdam, Kingsman, en €/hl)	<b>62,36</b>	81,08	<b>65,66</b>
Pulpes La Dépêche (€/t de pulpes déshydratées en octobre 2022)	<b>280</b>		

## VALEUR DU SUCRE (converti sortie usine française)

### MARCHÉ MONDIAL



### MARCHÉ EUROPÉEN



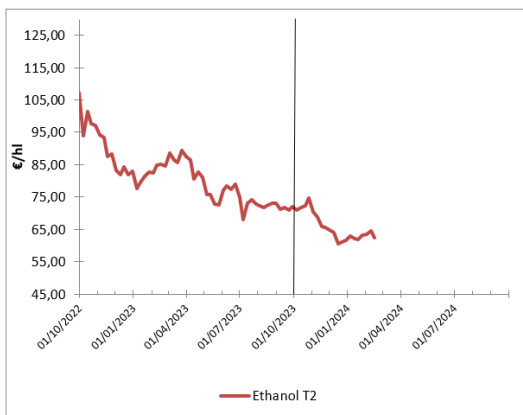
Le marché mondial garde une relative stabilité sur la dernière quinzaine, sans nouvelles majeures du côté des fondamentaux. Côté européen, la principale nouvelle vient du marché de l'énergie : le prix du gaz, pour une livraison à l'automne prochain, est désormais autour de 25 €/MWh, soit guère loin de sa valeur d'avant la guerre en Ukraine.

Quant au marché du sucre spot, il flanche à nouveau sous la pression des importations ukrainienne : autour de 710 €/t, rendu, pour une livraison dans le Nord-ouest de l'Europe, mais sans grand volume : la majeure partie du sucre fait l'objet d'un contrat négocié avant campagne, et dont la dernière valeur connue, en décembre dernier, était à 856 €/t.

Enfin, la Commission européenne a révélé les chiffres des exportations de sucre, depuis l'Union, sur les deux premiers mois de campagne.

Les quantités restent très réduites : moins de 180 000t pour l'ensemble de l'Union européenne (soit 1/3 de moins qu'en moyenne 5 ans), dont le quart quitte l'Union depuis la France. Si le chiffre de novembre reste incomplet (par manque de suivi des flux vers le Royaume-Uni), on retrouve une proportion de sucre vers l'Afrique de l'Ouest en nette hausse, guère au delà de 700 €/t FOB.

## VALEUR DE L'ÉTHANOL (carburant uniquement)



Malgré la stabilité du pétrole et la baisse du gaz, l'éthanol est assez stable : entre 60 et 65 €/hl sur les échéances jusqu'à l'hiver prochain.

## CONCLUSION : conversion betterave

Données calculées à partir d'un conversion selon modalité 44/56, prix en €/t de betterave à 16€, hors pulpe, sur la base d'un bilan prévisionnel 2023-2024 : 73% des betteraves à des fins de sucre UE, 8% à des fins de sucre mondial et 19% à des fins éthanol.

Pulpes : Données approximatives à partir d'un coût de surpressage et déshydratation moyen français, en €/t de betterave à 16.

	VALEUR À DATE	MOYENNE CAMPAGNE 2022-2023	MOYENNE CAMPAGNE 2023-2024 DEPUIS LE 1 <sup>ER</sup> OCT. 2023
À PARTIR DES DONNÉES DE LIVRAISON EFFECTIVE, JUSQUE : NOVEMBRE 2023	<b>49,6</b>	45,0	<b>49,4</b>

+ ESTIMATION COMPENSATION DES PULPES	<b>Supérieur à 3€</b>
--------------------------------------	-----------------------

Explication : [cgb-france.fr/analyser-donnees-marches](http://cgb-france.fr/analyser-donnees-marches)

Attention ! Les données présentées ici reflètent la situation à un jour donné ; elles ne reflètent pas la réalité des ventes effectives de chaque entreprise. La conversion betterave se fait sur une base historique sous quota : à un prix du sucre de 404€/t correspond un prix de betterave à 26,29€/t.

Service économique CGB - Timothé MASSON : [tmasson@cgb-france.fr](mailto:tmasson@cgb-france.fr) / +33 6 83 25 19 21

cgb-france.fr