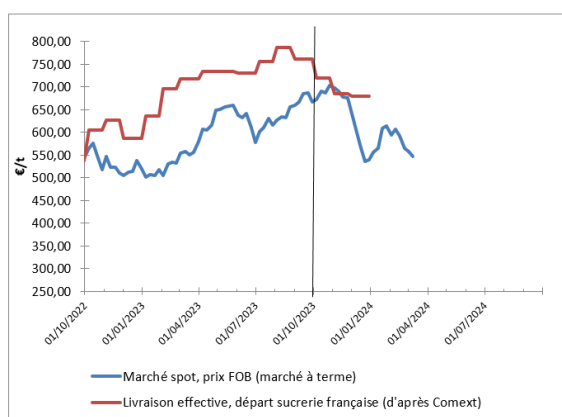




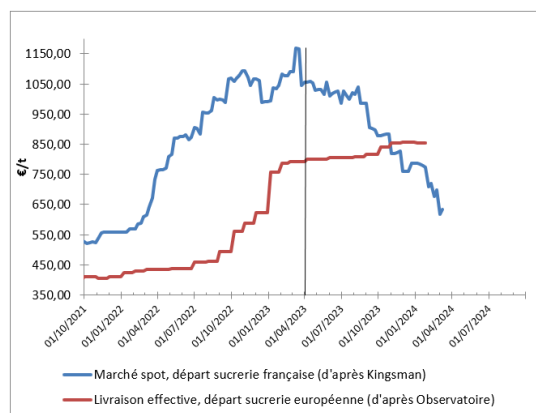
	SITUATION À DATE	MOYENNE CAMPAGNE 2022-2023	MOYENNE CAMPAGNE 2023-2024 DEPUIS LE 1 ^{ER} OCT. 2023
Sucre brut (NY#11, FOB, en ctsUS\$/lb)	21,15	22,47	24,03
Sucre blanc (London #5, FOB, en US\$/t)	597,50	625,18	666,82
Valeur d'1€, en US\$	1,093	1,068	1,081
Prix spot rendu Europe du Nord-Ouest (S&P, rendu utilisateur, en €/t)	660,00	1068,33	813,70
Observatoire UE (prix départ usine, en €/t pour livraison en janvier 2024)	855,00	746,79	852,00
Ethanol (T2, FOB Rotterdam, Kingsman, en €/hl)	64,80	81,08	65,45
Pulpes La Dépêche (€/t de pulpes déshydratées en octobre 2022)	280		

VALEUR DU SUCRE (converti sortie usine française)

MARCHÉ MONDIAL



MARCHÉ EUROPÉEN

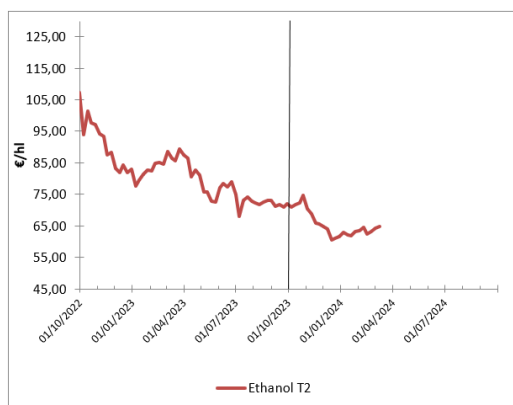


Des marchés mondiaux toujours aussi volatiles sur la semaine ! Les opérateurs commerciaux, réunis à Dubaï cette semaine, ont globalement un discours haussier, mais les opérateurs non-commerciaux n'accompagnent pas ce mouvement pour l'instant.

Du côté européen, deux annonces importantes sont à relever. D'une part, le centre technique britannique a annoncé qu'il prévoyait un risque jaunisse du même ordre de grandeur qu'en 2020 pour l'Angleterre. Et d'autre part, les députés du Parlement européen auront à se prononcer, mercredi en séance plénière sur le contingent de sucre autorisé en provenance d'Ukraine.

Enfin, le marché du spot se reprend, mais toujours avec très peu de volume : on serait autour de 660 €/t rendu utilisateur du Nord-Ouest de l'Europe.

VALEUR DE L'ÉTHANOL (carburant uniquement)



L'éthanol poursuit sa petite tendance haussière démarrée en début d'année, tout en restant inférieur à 65 €/hl.

CONCLUSION : conversion betterave

Données calculées à partir d'un conversion selon modalité 44/56, prix en €/t de betterave à 16°, hors pulpe, sur la base d'un bilan prévisionnel 2023-2024 : 73% des betteraves à des fins de sucre UE, 8% à des fins de sucre mondial et 19% à des fins éthanol.

Pulpes : Données approximatives à partir d'un coût de surpressage et déshydratation moyen français, en €/t de betterave à 16.

	VALEUR À DATE	MOYENNE CAMPAGNE 2022-2023	MOYENNE CAMPAGNE 2023-2024 DEPUIS LE 1 ^{ER} OCT. 2023
À PARTIR DES DONNÉES DE LIVRAISON EFFECTIVE, JUSQUE : DÉCEMBRE 2023	49,0	45,0	49,3

+ ESTIMATION COMPENSATION DES PULPES **Supérieur à 3€**

Explication : cgb-france.fr/analyser-donnees-marches

Attention ! Les données présentées ici reflètent la situation à un jour donné ; elles ne reflètent pas la réalité des ventes effectives de chaque entreprise. La conversion betterave se fait sur une base historique sous quota : à un prix du sucre de 404€/t correspond un prix de betterave à 26,29€/t.

Service économique CGB - Timothé MASSON : tmasson@cgb-france.fr / +33 6 83 25 19 21

cgb-france.fr