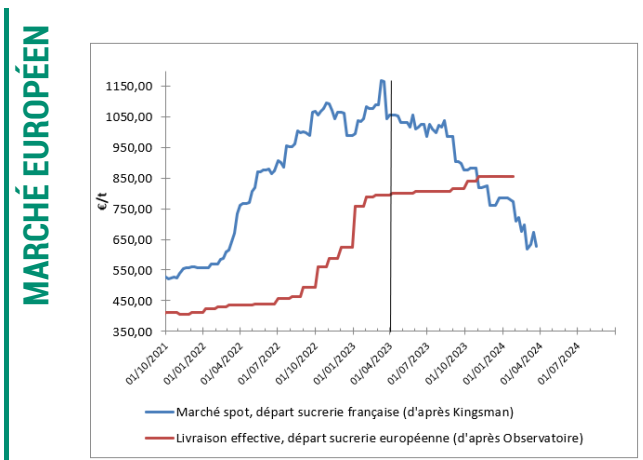
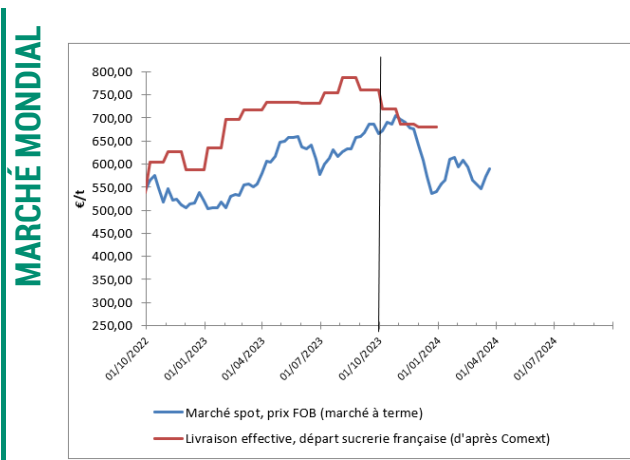




	SITUATION À DATE	MOYENNE CAMPAGNE 2022-2023	MOYENNE CAMPAGNE 2023-2024 DEPUIS LE 1 ^{ER} OCT. 2023
Sucre brut (NY#11, FOB, en ctsUS\$/lb)	22,12	22,47	23,87
Sucre blanc (London #5, FOB, en US\$/t)	623,40	625,18	663,97
Valeur d'1€, en US\$	1,089	1,068	1,082
Prix spot rendu Europe du Nord-Ouest (S&P, rendu utilisateur, en €/t)	700,00	1068,33	802,60
Observatoire UE (prix départ usine, en €/t pour livraison en janvier 2024)	855,00	746,79	852,00
Ethanol (T2, FOB Rotterdam, Kingsman, en €/hl)	65,53	81,08	65,45
Pulpes La Dépêche (€/t de pulpes déshydratées en octobre 2022)	268		

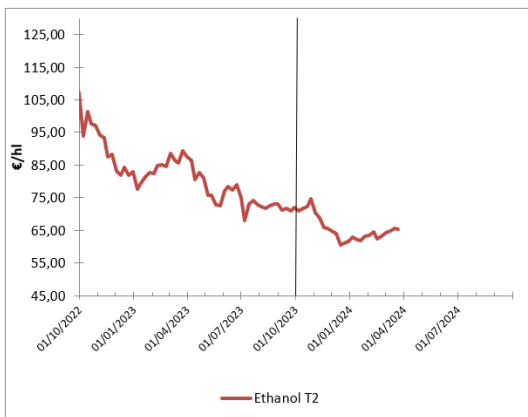
VALEUR DU SUCRE (converti sortie usine française)



Des marchés calmes, sans grande tendance. Le marché mondial reste assez stable lorsqu'on compare une semaine à l'autre, même si les volatilités journalières restent élevées. La prime de blanc (différence entre le sucre brut de canne et le sucre blanc, raffiné à partir de sucre de canne ou directement obtenu de la betterave) passe à nouveau au-dessus de 150 \$/t : un niveau qui n'était plus atteint depuis août dernier et qui souligne le manque de sucre immédiatement consommable.

Au niveau européen, la période est calme. Les semis s'annoncent tardifs, ce qui ne facilitera pas un bon rendement moyen. Couplé à la pression jaunisse, mais aussi à la restriction des importations ukrainiennes (qui ne sera réellement effective que sur la campagne 2024-2025), le pouvoir de négociation semble à nouveau balancer en faveur des vendeurs de sucre...

VALEUR DE L'ÉTHANOL (carburant uniquement)



La reprise de l'éthanol, qui n'atteint pas non plus les 70 €/hl, reste bien fragile, plombée par la matière première céréalière bon marché.

CONCLUSION : conversion betterave

Données calculées à partir d'un conversion selon modalité 44/56, prix en €/t de betterave à 16€, hors pulpe, sur la base d'un bilan prévisionnel 2023-2024 : 73% des betteraves à des fins de sucre UE, 8% à des fins de sucre mondial et 19% à des fins éthanol. Pulpes : Données approximatives à partir d'un coût de surpressage et déshydratation moyen français, en €/t de betterave à 16.

	VALEUR À DATE	MOYENNE CAMPAGNE 2022-2023	MOYENNE CAMPAGNE 2023-2024 DEPUIS LE 1 ^{ER} OCT. 2023
À PARTIR DES DONNÉES DE LIVRAISON EFFECTIVE, JUSQUE : JANVIER 2024	49,0	45,0	49,3

+ ESTIMATION COMPENSATION DES PULPES	Supérieur à 3€
--------------------------------------	-----------------------

Explication : cgb-france.fr/analyser-donnees-marches

Attention ! Les données présentées ici reflètent la situation à un jour donné ; elles ne reflètent pas la réalité des ventes effectives de chaque entreprise. La conversion betterave se fait sur une base historique sous quota : à un prix du sucre de 404€/t correspond un prix de betterave à 26,29€/t.