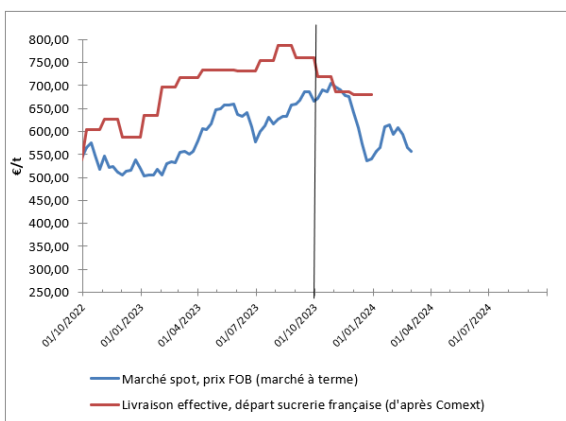




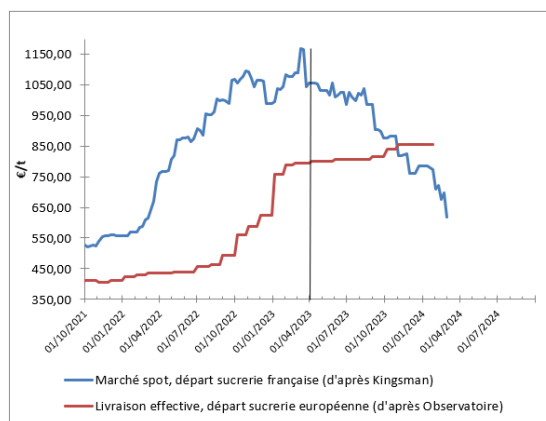
	SITUATION À DATE	MOYENNE CAMPAGNE 2022-2023	MOYENNE CAMPAGNE 2023-2024 DEPUIS LE 1 ^{ER} OCT. 2023
Sucre brut (NY#11, FOB, en ctsUS\$/lb)	21,09	22,47	24,16
Sucre blanc (London #5, FOB, en US\$/t)	602,60	625,18	669,97
Valeur d'1€, en US\$	1,081	1,068	1,081
Prix spot rendu Europe du Nord-Ouest (S&P, rendu utilisateur, en €/t)	650,00	1068,33	820,68
Observatoire UE (prix départ usine, en €/t pour livraison en janvier 2024)	855,00	746,79	852,00
Ethanol (T2, FOB Rotterdam, Kingsman, en €/hl)	64,33	81,08	65,48
Pulpes La Dépêche (€/t de pulpes déshydratées en octobre 2022)	280		

VALEUR DU SUCRE (converti sortie usine française)

MARCHÉ MONDIAL



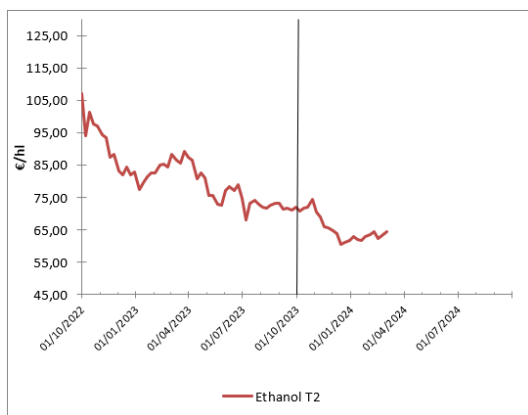
MARCHÉ EUROPÉEN



Grosse volatilité sur le marché mondial, avec des spéculateurs qui soufflent le chaud et le froid... On notera, la semaine dernière, la communication de Sucden qui anticipe un bilan mondial, pour la campagne actuelle, tout juste à l'équilibre (+0,2 Mt), mais un nouveau déficit majeur en 2024/2025 (> 4Mt). Du côté européen, la Commission a dévoilé le prix de la livraison de sucre en janvier dernier : le sucre a quitté les usines françaises à 855 €/t. Pour la première fois depuis 25 mois (novembre 2021), la tendance est baissière - certes de manière anecdotique chez nous (-1 €/t), mais de manière beaucoup plus prononcée dans les pays déficitaires de l'Union, où il perd plus de 40 €/t sur le mois.

Il faut dire que les importations ukrainiennes vont bon train : 65,000 t sont entrés en décembre dernier, et le prix du marché spot (qui reste minime en volume) continue sa chute : on est désormais à un prix, rendu utilisateur en Allemagne, à 650 €/t. Avec 200 €/t de différentiel entre le sucre livré, contractualisé il y a plusieurs mois, et celui nouvellement négocié, la tension s'annonce forte chez les commerciaux...

VALEUR DE L'ÉTHANOL (carburant uniquement)



Légère reprise de l'éthanol, mais toujours dans la fourchette 60-65 €/hl, jusqu'aux échéances de l'hiver prochain.

CONCLUSION : conversion betterave

Données calculées à partir d'un conversion selon modalité 44/56, prix en €/t de betterave à 16€, hors pulpe, sur la base d'un bilan prévisionnel 2023-2024 : 73% des betteraves à des fins de sucre UE, 8% à des fins de sucre mondial et 19% à des fins éthanol.
Pulpes : Données approximatives à partir d'un coût de surpressage et déshydratation moyen français, en €/t de betterave à 16.

	VALEUR À DATE	MOYENNE CAMPAGNE 2022-2023	MOYENNE CAMPAGNE 2023-2024 DEPUIS LE 1 ^{ER} OCT. 2023
À PARTIR DES DONNÉES DE LIVRAISON EFFECTIVE, JUSQUE : DÉCEMBRE 2023	49,0	45,0	49,3

+ ESTIMATION COMPENSATION DES PULPES **Supérieur à 3€**

Explication : cgb-france.fr/analyser-donnees-marches

Attention ! Les données présentées ici reflètent la situation à un jour donné ; elles ne reflètent pas la réalité des ventes effectives de chaque entreprise. La conversion betterave se fait sur une base historique sous quota : à un prix du sucre de 404€/t correspond un prix de betterave à 26,29€/t.

Service économique CGB - Timothé MASSON : tmasson@cgb-france.fr / +33 6 83 25 19 21

cgb-france.fr